

PRODUCTINFORMATIEBLAD

DP COMP 1200 V 33W 840 IP66 PS

DAMP PROOF COMPACT GEN 2 | Moderne vochtbestendige armaturen met lumenschakelaar

Toepassingsgebieden

- Ideaal voor industriële- en opslagfaciliteiten
- Autoparkeerplaatsen en onderdoorgangen
- Garages
- Werkplaatsen, assemblagelijnen



Productvoordelen

- Zeer veelzijdig door beschikbare power select versies die 2 verschillende lumenpakketten mogelijk maken
- Eenvoudige installatie aangezien montagebeugels vrij op het armatuur kunnen worden geplaatst
- Gemakkelijke toegang tot elektrische terminal dankzij eindkappen met draai- en vergrendelmechanisme
- Zonder gereedschap elektrische aansluiting door drukknopconnector
- Gelijkmatic verdelid licht
- 5 jaar garantie

Productkenmerken

- Power select optie beschikbaar om te kiezen tussen 2 lumenpakketten
- Levensduur (L80/B10): tot 50.000 uur (bij 25°C)
- Hoge lichtopbrengst: tot 123 lm/W
- Polycarbonaat behuizing IP66 en IK08
- Lichtstraalhoek: 120°

TECHNISCHE GEGEVENS

ELEKTRISCHE GEGEVENS

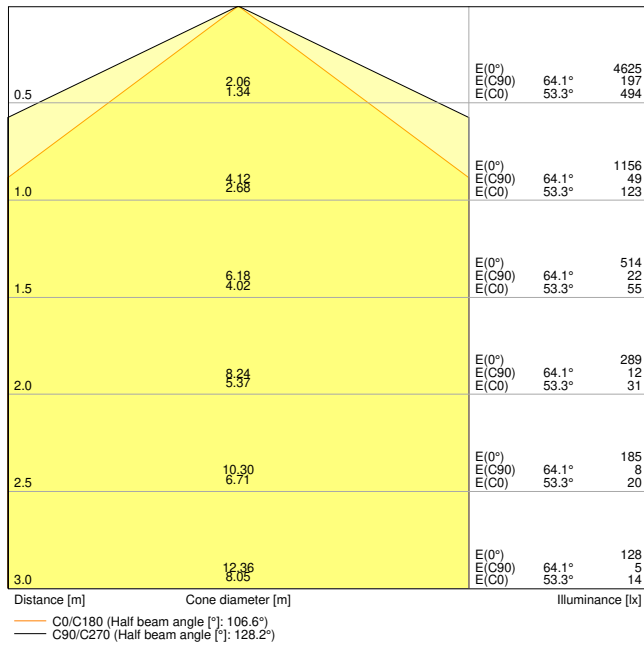
Nominale vermogen	33,00 W ¹⁾
Nominale spanning	220...240 V
Netfrequentie	50...60 Hz
Nominale stroom	145,000 mA ¹⁾
Inschakelstroom	33.6 A
Inschakelstroomtijd T _{h50}	4.65 μs
Max. armaturen op stroomonderbreke B16 A	50
Max. armaturen op stroomonderbreke C10 A	42
Max. armaturen op stroomonderbreke C16 A	67
Arbeidsfactor λ	> 0,90
Totale harmonische vervorming	< 20 %
Veiligheidsklasse	II
Bedrijfsmodus	Integrated LED driver

¹⁾ Zie de afbeelding van de lumen/vermogen tabel voor mogelijke opties

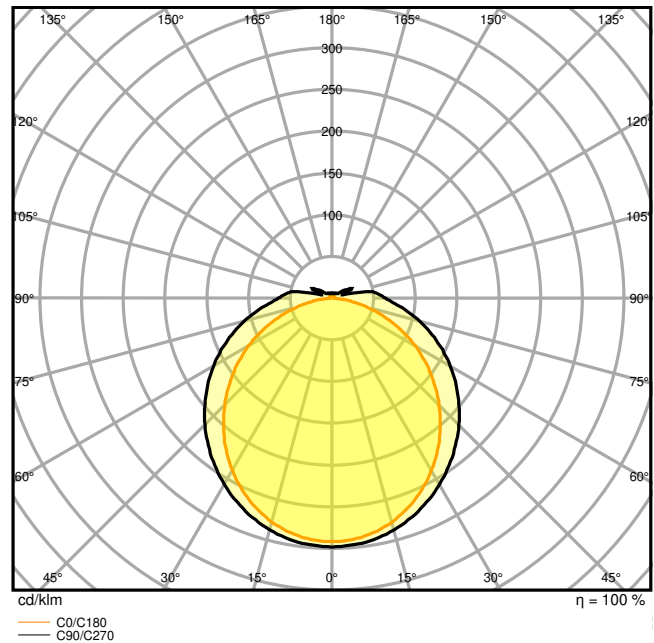
Fotometrische gegevens

Lichtstroom	3960 lm ¹⁾
Lichtstroom efficiëntie	123 lm/W ¹⁾
Kleurtemperatuur	4000 K
Lichtkleur	Koel wit
Kleurweergave-index Ra	≥ 80
Standaardafwijking van kleurproeven	5 sdc _m
Flikkervrij	Ja
Flikkerwaarde Pst LM	≤ 1
Stroboscoopeffect waarde SVM	≤ 0.4
Fotobiologische veiligheidsgroep EN62778	RG0
Stralingshoek	120 °

¹⁾ Zie de afbeelding van de lumen/vermogen tabel voor mogelijke opties



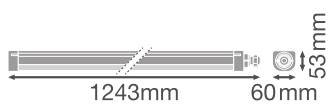
LDC typ cone



LDC typ polar

AFMETINGEN & GEWICHT

Lengte	1243.00 mm
Breedte	60.00 mm
Hoogte	53.00 mm
Product gewicht	640,00 g



MATERIALEN & KLEUREN

Kleur van het product	Wit
Kleur behuizing	Wit

Body materiaal	Polycarbonate (PC)
Materiaal afdekking	Polycarbonaat (pc)
Materiaal van lichtuitstralend oppervlak	Polycarbonaat (pc)
Glow Wire Test volgens IEC 60695-2-12	850 °C
Kwikgehalte	0.0 mg

TOEPASSING & MONTAGE

Omgevingstemperatuur bereik	-20...+45 °C
Opslagtemperatuur	-40...+80 °C
Type aansluiting	Schroefloze terminal, 3-polig
Type bescherming	IP66
Beschermklasse IK (Schok bestendi [PIM])	IK08
Dimbaar	Ja
Type of dimming [GMS]	DIP SWITCH
Montagetype	L SURFACE SUSPENDED
Montagelocatie	Muur / Plafond
Toepassingsomgeving	IndoorIndoor
Instelbaar	Nee
Vervangbare LED module	Niet vervangbaar
Met lichtbron	Ja

Levensduur

Levensduur L70/B50 @ 25 °C	75000 h
Levensduur L80/B10 @ 25 °C	50000 h
Levensduur L90/B10 @ 25 °C	30000 h
Aantal schakelcycli	100000

VOORSCHAKELAPPARATUUR

Uitgangsstroom:	365 mA
E-VSA - Uitgangsrimpelstroom	< 20 %













CERTIFICATEN & NORMEN

Normen	CE / CB / TÜV SÜD / UKCA / EAC
Gelimiteerde oppervlaktetemperatuur	Ja
Balschot veilig	Nee

EQUIPMENT / ACCESSORIES

- Roestvrij stalen klemmen met inbegrepen veiligheidsschroeven
- Montageaccessoires inbegrepen (ophangkit, diefstalbeschermingskit)

DOWNLOADS

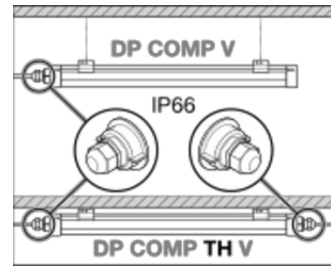
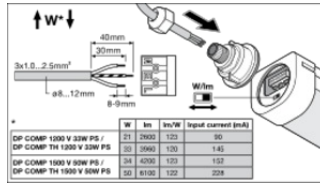
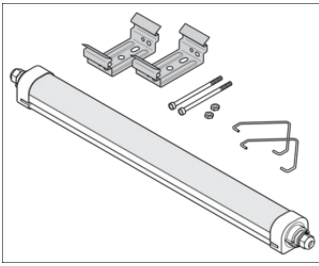
DOWNLOADS	
	User instruction
	Addon Technical Information
	Tender documenten
	Declarations Of Conformity CE
	Declarations Of Conformity CE
	IES file (IES)
	LDT file (Eulumdat)
	R3D file (Relux 3D Model)
	ROLF file (RELUX)
	M3D file (3D Model)
	ULD file (DIALux)
	UGR file (UGR table)

LOGISTIEKE GEGEVENS

Productcode	Verpakkingseenheid (stuks per verpakking)	Afmetingen (lengte x breedte x hoogte)	Brutogewicht	Volume
4058075740877	Vouwdoos 1	60 mm x 1,272 mm x 67 mm	666.00 g	5.11 dm ³
4058075740884	Verzenddoos 9	1,300 mm x 210 mm x 195 mm	7071.00 g	53.24 dm ³

De genoemde productcodes beschrijven de kleinste hoeveelheid die besteld kan worden. Eén verzendenheid kan bestaan uit één of meer afzonderlijke producten. Bij het plaatsen van een order enkele of veelvouden van de verpakkingseenheid invoeren.

AANVULLENDE CATALOGUSINFORMATIE



	W	lm	lm/W	Input current (mA)
DP COMP 1200 V 33W PS / DP COMP TH 1200 V 33W PS	21	2600	123	90
DP COMP 1500 V 50W PS / DP COMP TH 1500 V 50W PS	33	3960	120	145
DP COMP 1500 V 50W PS / DP COMP TH 1500 V 50W PS	34	4200	123	152
DP COMP 1500 V 50W PS / DP COMP TH 1500 V 50W PS	50	6100	122	228

Referenties / Links

- Voor garantie zie www.benelux.ledvance.com/garantie

DISCLAIMER

Onder voorbehoud van verandering zonder kennisgeving. Fouten en drukfouten voorbehouden. Zorg ervoor dat u de meest recente versie gebruikt.