



Bestelomschrijving

MD-W200i wit
MD-W200i zwart

Bestelnummer

EM10041006
EM10041020

EAN-nr.

4015120041006
4015120041020



Korte beschrijving:

- Bewegingsmelder met 200° detectiehoek in een modern design
- Diverse kleuren mogelijk door middel van afdekkappen, verkrijgbaar als accessoire
- 16 A hoogvermogenrelais (wolfram voorloopcontact)
- Ingebouwd fabrieksprogramma dus onmiddellijk bedrijfsklaar

Technische gegevens:

Netspanning	230 V ~, 50 Hz
Energieverbruik ca.	0,33 W
Detectiehoek	200° (2 x 100° individueel instelbaar)
Bereik	ca. 12 m, bij een montagehoogte van 2,5 m
Aanpassing bereik	mechanisch door midden van geïntegreerde lensafdekking
Instelmogelijkheden	mechanisch door middel van potentiometers, elektronisch door middel van infrarood-afstandsbedieningen Mobil-RCi-M en X-REMOTE (separaat bestellen)
Schakelvermogen	230 V ~, 50 Hz/(16 A relais), 2300 W/10 A (cos phi = 1), 1150 VA/5 A (cos phi = 0,5)
Nalooptijd	ca. 15 sec. - 16 min.
Lichtwaarde	ca. 2 - 2000 Lux
Toegestane omgevingstemperatuur	-25 °C...+40 °C
Dichtheidsklasse	IP 55
Beschermklasse	II
Keurmerk	TÜV Süd
Montagemogelijkheden	wandmontage
Behuizingsmateriaal	UV-gestabiliseerd polycarbonaat
Afmetingen ca.	diepte 55 mm, Ø 110 mm
Kleur	wit, overeenkomstig RAL 9010

accessoires

- EM10016011 - Mobil-RCi-M zilver
- EM10041105 - MD-W afdekkap bruin
- EM10041112 - MD-W afdekkap zwart
- EM10041129 - MD-W afdekkap aluminiumkleur
- EP10426995 - X-REMOTE afstandsbediening zwart



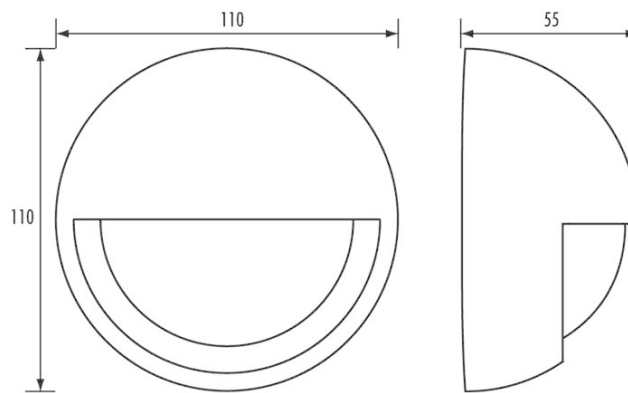
Bestelomschrijving
 MD-W200i wit
 MD-W200i zwart

Bestelnummer
 EM10041006
 EM10041020

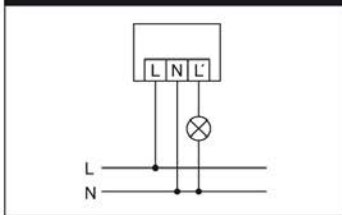
EAN-nr.
 4015120041006
 4015120041020



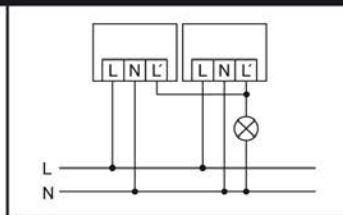
Maten in mm



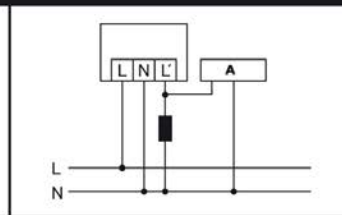
Bewegingsmelder RC 130i, RC 230i, RC 280i, MD-W200i



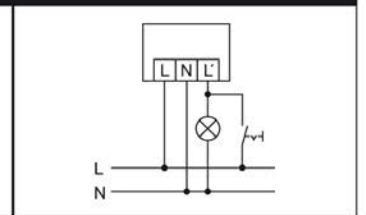
Standaardschema



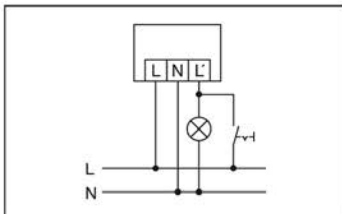
Parallelschakeling van max. 8 apparaten



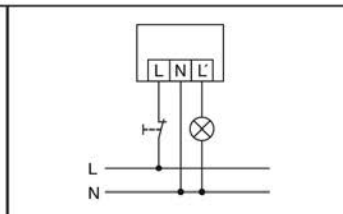
Bij schakeling van inductoren (bijv. relais, magneetschakelaars, voorschakelapparatuur) kan een RC-filter (A) nodig zijn.



Standaardschema met extra continuïteitfunctie via externe schakelaar.



Parallelschakeling met trappenhuisautomaat



Standaardschema met extra aansturing via maakcontact (knop). Wanneer nodig kan de verlichting met de knop handmatig aan of uit worden gezet.

