

RefLED Retro Superia ES50 DIMMABLE

RefLED Superia Retro ES50 V3 450LM DIM 827 36 SL
0029131



Product features

- Premium performance professional LED GU10 range with the same look and feel of traditional halogen GU10 lamp
- Recreates backlight effect similar to halogen dichroic lamps
- Full glass design - means no colours clashing between lamp and fixture
- Very long lifetime of up to 25,000 hours
- COOLFIT functionality - ensures overheat and over temperature protection
- High switching cycles: >100,000
- High colour rendering: CRI80
- Dimmable with approved dimmers
- Warranty: 5 Years



PRODUCT OVERVIEW

Nom du produit	RefLED Superia Retro ES50 V3 450LM DIM 827 36 SL
Technologie	LED
Watts (nominal) (W)	5
Type	LED exchangeable
Type de luminaire (ouvert/fermé)	Ouvert
Application générale	Education, CHR (Café-Hôtel-Restaurant), Musées & Galeries, Bureaux, Résidentiel & Consommateur, Commerce
Classe ETIM	EC001959
Numéro virtuel FI	4741025
Garantie	5 ans
Température de couleur (K)	2700
Couleur de lumière	Blanc chaud
IRC (Ra)	80
Colour Variation Initial (SDCM)	SDCM6
Déviation de la couleur dans le tems	6
Beam Angle (°)	36
Photobiological Risk Group	RG1
Wattage (W)	5
Dimmable	Oui
Durée de vie moyenne (nominal) (hr)	25000
Code EAN	5410288291314

TABLEAU DE DONNÉES

Données générales

Nom du produit	RefLED Superia Retro ES50 V3 450LM DIM 827 36 SL
Technologie	LED
Watts (nominal) (W)	5
Type	LED exchangeable
Type de luminaire (ouvert/fermé)	Ouvert
Application générale	Education, CHR (Café-Hôtel-Restaurant), Musées & Galeries, Bureaux, Résidentiel & Consommateur, Commerce

RefLED Retro Superia ES50 DIMMABLE

RefLED Superia Retro ES50 V3 450LM DIM 827 36 SL
0029131

Plage de température de fonctionnement (°C)	-20°C...+50°C
Température ambiante (°C)	25
Classe ETIM	EC001959
Numéro virtuel FI	4741025
Garantie	5 ans

Données optiques

Température de couleur (K)	2700
Couleur de lumière	Blanc chaud
IRC (Ra)	80
Colour Variation Initial (SDCM)	SDCM6
Déviation de la couleur dans le temps	6
Intensité lumineuse (cd)	800
Beam Angle (°)	36
Photobiological Risk Group	RG1
Maintien du flux à la fin de la durée de vie nominale (lm)	70

Caractéristiques électriques

Wattage (W)	5
Puissance équivalente	60
Primary Supply/Product voltage - min (V)	220
Primary Supply/Product voltage - max (V)	240
Appareillage obligatoire	Non
Nombre d'allumages avant défaillance prématurée	>100000
Dimmable	Oui
Courant d'appel (A)	0.46
Durée Courant d'appel (µs)	28
Étiquette énergétique (classe)	F
Max. Luminaires par disjoncteur 16A C	667
Max. luminaires par disjoncteur 16 A B	667

Durée de vie

Durée de vie nominale moyenne - L70 B50	25000
Durée de vie moyenne (nominal) (hr)	25000
Durée de vie moyenne (nominale) (h)	25000

Données physiques

Hauteur (mm)	54
Diamètre nominal produit (mm)	50
Poids (kg)	0.05

Emballage

Description de l'emballage	Carton
Code EAN	5410288291314
Longueur simple de l'emballage (cm)	6.1

RefLED Retro Superia ES50 DIMMABLE

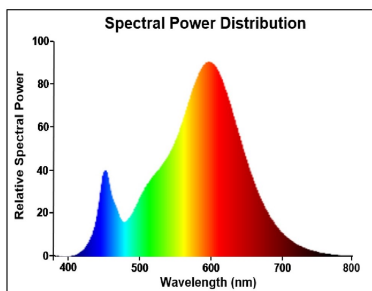
RefLED Superia Retro ES50 V3 450LM DIM 827 36 SL
0029131

Largeur simple de l'emballage (cm)	5.1
Hauteur emballage unitaire (cm)	8.2
DUN14 (inner)	25410288291318
Unités par emballage intérieur	6
Hauteur intérieur emballage (cm)	19.5
Packaging inner width (cm)	11.4
Packaging inner depth (cm)	9.6
DUN14 (outer)	15410288291311
Unités par emballage extérieur	60
Packaging outer length / height (cm)	20.8
Packaging outer width (cm)	21.5
Profondeur boîte extérieure (cm)	68.9

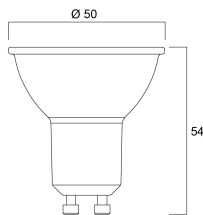
Sécurité

Condition de fonctionnement optimal (° C)	-20-50
Consignes de nettoyage en cas de bris	N/A
Lampe à objectif spécial	No
Utilisation pour applications sèches uniquement	Oui
Convient à l'éclairage résidentiel	Yes
Safety message	Dimmable avec variateurs approuvés

PHOTOMÉTRIE



SCHÉMAS TECHNIQUES



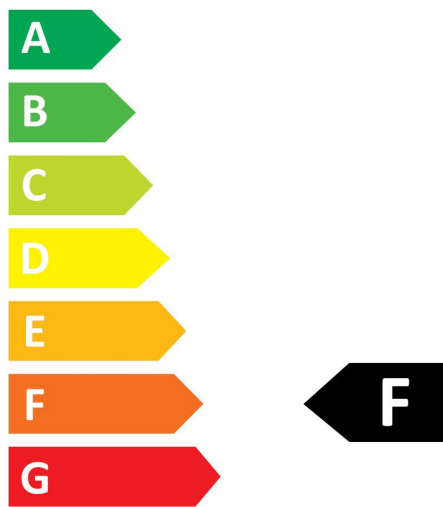
RefLED Retro Superia ES50 DIMMABLE

RefLED Superia Retro ES50 V3 450LM DIM 827 36 SL
0029131



SYLVANIA

0029131



5
kWh/1000h

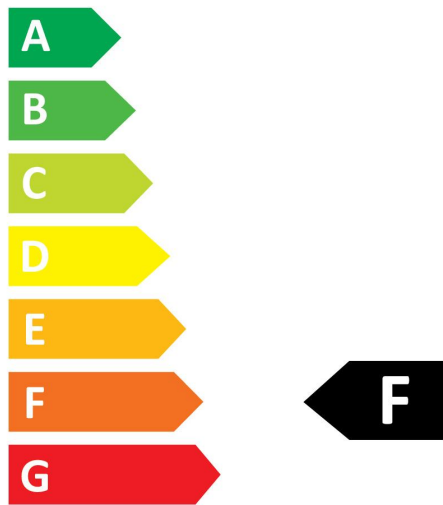


2019/2015

RefLED Retro Superia ES50 DIMMABLE
RefLED Superia Retro ES50 V3 450LM DIM 827 36 SL
0029131



0029131



5
kWh/1000h



2019/2015