

ToLEDo Retro Candle Bent-tip

ToLEDo RT Candle BT V5 CL 250LM 827 E14 SL

0029485



Product features

- ToLEDo Retro Coup de Vent 2,5W 250lm 827 E14. Reeks led filamentlampen. Afgewerkt met een gloeidraad effect voor een visuele uitstraling vergelijkbaar met een traditionele lamp. Tot 90% energiebesparing vergeleken met gloeilampen. CRI > 80 - Beschikbaar in 1700K, 2200K, 2400K, 2700K en 4000K. Perfect homogene en extreem brede 300° lichtspreiding.300°. Onmiddellijke ontsteking bij 100% lichtstroom. Beschikbaar in dimbare uitvoering. Verwachte levensduur : 15.000 uur - 50.000 schakelcycli.Ideaal voor het vervangen van gloeilampen tot 100W. 3 jaar garantie. Niet geschikt voor gesloten armaturen.



PRODUCT OVERVIEW

Productnaam	ToLEDo RT Candle BT V5 CL 250LM 827 E14 SL
Technologie	LED
Watt (nominaal) (W)	2.5
Lampvoet	E14
Type armatuur (open/gesloten)	Open
Algemene toepassing	Horeca, Residentieel & Consument
ETIM klasse	EC001959
E-nummer FI	4740935
Garantie	3 jaar
Lichtstroom (nominaal) (lm)	250
Kleurtemperatuur (K)	2700
Lichtkleur	Homelight
CRI (Ra)	80
Initiële kleurvariatie (SDCM)	SDCM6
Photobiological Risk Group	RG1
Wattage (W)	2.5
Dimbaar	Neen

ToLEDo Retro Candle Bent-tip

ToLEDo RT Candle BT V5 CL 250LM 827 E14 SL
0029485

Gemiddelde levensduur (nominaal) (u)	15000
EAN code	5410288294858

DATA TABLE

General data

Productnaam	ToLEDo RT Candle BT V5 CL 250LM 827 E14 SL
Technologie	LED
Watt (nominaal) (W)	2.5
Lampvoet	E14
Type armatuur (open/gesloten)	Open
Algemene toepassing	Horeca, Residentieel & Consument
Omgevingstemperatuur (°C)	-20°C...+40°C
Werkingsstemperatuur (°)	25
ETIM klasse	EC001959
E-nummer FI	4740935
Garantie	3 jaar

Optical data

Lichtstroom (nominaal) (lm)	250
Nuttige lichtstroom (nominaal (lm)	250
Kleurtemperatuur (K)	2700
Lichtkleur	Homelight
CRI (Ra)	80
Initiële kleurvariatie (SDCM)	SDCM6
Photobiological Risk Group	RG1
Vermogen van lumen aan einde nominale levensduur (lm)	70

Electrical data

Wattage (W)	2.5
Equivalent vermogen	25
Primary Supply/Product voltage - min (V)	220
Primary Supply/Product voltage - max (V)	240
Voorschakelapparaat vereist	Nee
Aantal schakelingen voor vroegtijdige uitval	>50000
Dimbaar	Neen
Inschakelstroom (A)	5.9
Duur inschakelstroom (µs)	180
Lamp energielabel (klasse)	F
Nominale frequentie (Hz)	50/60Hz
Max. Armaturen per 16A C automaat	27
Max. Armaturen per 16A B automaat	14

Lifetime data

Gemiddelde nominale levensduur - L70 B50	15000
---	-------

ToLEDo Retro Candle Bent-tip

ToLEDo RT Candle BT V5 CL 250LM 827 E14 SL

0029485

Gemiddelde levensduur (nominaal) (u)	15000
Gemiddelde levensduur (nominaal) (uur)	15000

Physical data

Lengte (mm)	123
Nominale diameter product (mm)	35
Gewicht (kg)	0.021

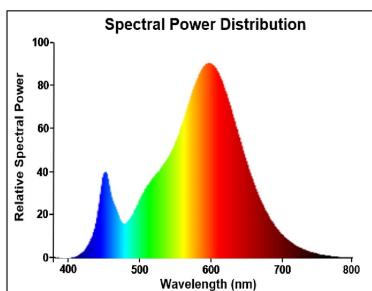
Packaging

Beschrijving verpakking	Karton
EAN code	5410288294858
Enkele lengte verpakking (cm)	11.0
Enkele breedte verpakking (cm)	4.5
Hoogte eenheidsverpakking (cm)	4.5
DUN14 (outer)	15410288294855
Eenheden per omdoos	6
Lengte omdoos (cm)	14.3
Breedte omdoos (cm)	9.7
Diepte omdoos (cm)	12.0

Safety data

Optimale bedrijfsomstandigheden (°C)	-20-40
Reinigingsinstructies bij breuk	Nvt
Lamp voor speciaal doeleinde	Nee
Uitsluitend te gebruiken in droge toepassingen	Ja
Geschikt voor huishoudelijke verlichting	Ja
Safety message	Niet geschikt voor geheel gesloten armaturen

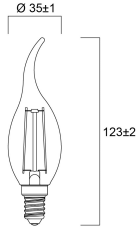
PHOTOMETRY



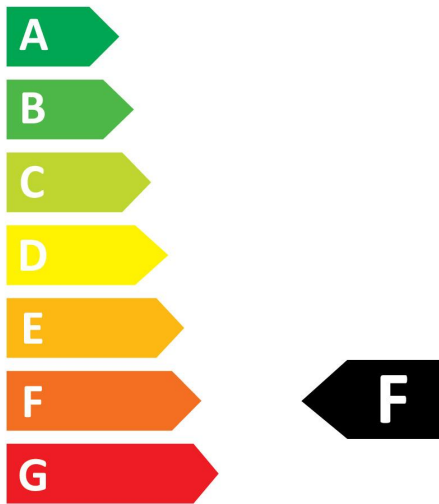
TECHNICAL DRAWINGS

ToLEDo Retro Candle Bent-tip

ToLEDo RT Candle BT V5 CL 250LM 827 E14 SL
0029485



0029485



3 kWh/1000h



2019/2015

SYLVANIA

ToLEDo Retro Candle Bent-tip
ToLEDo RT Candle BT V5 CL 250LM 827 E14 SL
0029485



0029485



3
kWh/1000h



2019/2015