NATO15
Scheepskabelbaan



Langs- en dwarsperforaties
Rechte boord

Artikel	Afwerking	↕ mm	↔ mm	→‖← mm	⇄ mm	kg/m	📦	Eenh.
ZMNATO15.050.125	DF	15	50	1,25	2000	0,656	2	M
ZMNATO15.100.125	DF	15	100	1,25	2000	0,967	2	M
ZMNATO15.150.125	DF	15	150	1,25	2000	1277	2	M
ZMNATO15.200.125	DF	15	200	1,25	2000	1587	2	M
ZMNATO15.300.125	DF	15	300	1,25	2000	2258	2	M

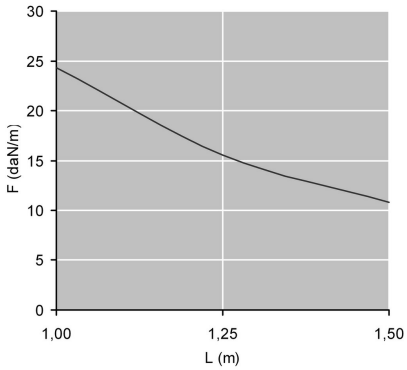

BELASTINGSDIAGRAM
Doorlopend gemonteerd met koppelingen 1/5 van de ondersteuningspunten. Gelijkmatig verdeelde belasting.
Veiligheidscoëfficiënt = 2.

F = max. toelaatbare belasting (daN/m)
L = steunafstand (m)
L/200 = doorbuiging (m)

Legende afwerking
- DF = Defender

Te bevestigen met:



Knijpkoppelplaat
V15.200