

RefLED ES50

RefLED ES50 V6 610LM 830 36 SL

0029183



Product features

- Reeks ledlampen met reflector ES50, met witte behuizing - Lampvoet GU10. CRI > 80 - Beschikbaar in 3000K/4000K. Lichtbundel: 36° à 110°. Verwachte levensduur : 15.000 uur. Toepassing: Ideaal voor residentieel gebruik. 3 jaar garantie. Niet geschikt voor gesloten armaturen.



PRODUCT OVERVIEW

| | |
|--------------------------------------|--|
| Productnaam | RefLED ES50 V6 610LM 830 36 SL |
| Technologie | LED |
| Watt (nominaal) (W) | 7 |
| Type | LED exchangeable |
| Lampvoet | GU10 |
| Type armatuur (open/gesloten) | Open |
| Algemene toepassing | Kantoor, Horeca, Retail, Onderwijs, Residentieel & Consument, Musea & Galeries |
| ETIM klasse | EC001959 |
| E-nummer FI | 4741069 |
| Garantie | 3 jaar |
| Kleurtemperatuur (K) | 3000 |
| Lichtkleur | Warmwit |
| CRI (Ra) | 80 |
| Initiële kleurvariatie (SDCM) | SDCM6 |
| Kleurafwijking in de tijd | 6 |
| Bundel breedte (°) | 36 |
| Photobiological Risk Group | RG1 |
| Wattage (W) | 7 |
| Dimbaar | Neen |
| Gemiddelde levensduur (nominaal) (u) | 15000 |
| EAN code | 5410288291833 |

DATA TABLE

General data

| | |
|---------------------|--------------------------------|
| Productnaam | RefLED ES50 V6 610LM 830 36 SL |
| Technologie | LED |
| Watt (nominaal) (W) | 7 |
| Type | LED exchangeable |
| Lampvoet | GU10 |

RefLED ES50

RefLED ES50 V6 610LM 830 36 SL

0029183

| | |
|-------------------------------|---|
| Type armatuur (open/gesloten) | Open |
| Algemene toepassing | Kantoor, Horeca, Retail, Onderwijs, Residentieel & Consument, Musea & Galeriers |
| Omgevingstemperatuur (°C) | -20°C...+40°C |
| Werkingsstemperatuur (°) | 25 |
| ETIM klasse | EC001959 |
| E-nummer FI | 4741069 |
| Garantie | 3 jaar |

Optical data

| | |
|---|---------|
| Kleurtemperatuur (K) | 3000 |
| Lichtkleur | Warmwit |
| CRI (Ra) | 80 |
| Initiële kleurvariatie (SDCM) | SDCM6 |
| Kleurafwijking in de tijd | 6 |
| Luminous Intensity (cd) | 1350 |
| Bundel breedte (°) | 36 |
| Photobiological Risk Group | RG1 |
| Vermogen van lumen aan einde nominale levensduur (lm) | 70 |

Electrical data

| | |
|--|---------|
| Wattage (W) | 7 |
| Equivalent vermogen | 85 |
| Primary Supply/Product voltage - min (V) | 220 |
| Primary Supply/Product voltage - max (V) | 240 |
| Voorschakelapparaat vereist | Nee |
| Aantal schakelingen voor vroegtijdige uitval | >50000 |
| Dimbaar | Neen |
| Inschakelstroom (A) | 6.0 |
| Duur inschakelstroom (µs) | 244 |
| Lamp energielabel (klasse) | F |
| Nominale frequentie (Hz) | 50/60Hz |
| Max. Armaturen per 16A C automaat | 147 |
| Max. Armaturen per 16A B automaat | 88 |

Lifetime data

| | |
|--|-------|
| Gemiddelde nominale levensduur - L70 B50 | 15000 |
| Gemiddelde levensduur (nominaal) (u) | 15000 |
| Gemiddelde levensduur (nominaal) (uur) | 15000 |

Physical data

| | |
|--------------------------------|-------|
| Hoogte (mm) | 54 |
| Nominale diameter product (mm) | 50 |
| Gewicht (kg) | 0.035 |

RefLED ES50

RefLED ES50 V6 610LM 830 36 SL

0029183

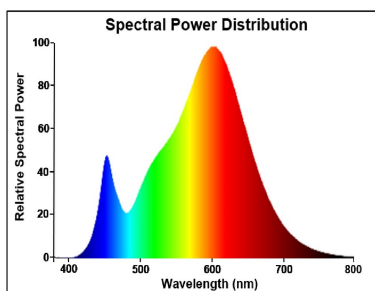
Packaging

| | |
|--------------------------------|----------------|
| Beschrijving verpakking | Karton |
| EAN code | 5410288291833 |
| Enkele lengte verpakking (cm) | 8.2 |
| Enkele breedte verpakking (cm) | 6.1 |
| Hoogte eenheidsverpakking (cm) | 5.1 |
| DUN14 (inner) | 25410288291837 |
| Eenheden per binnendoos | 6 |
| Binnenhoogte verpakking (cm) | 9.2 |
| Packaging inner width (cm) | 16.4 |
| Packaging inner depth (cm) | 13.1 |
| DUN14 (outer) | 15410288291830 |
| Eenheden per omdoos | 60 |
| Lengte omdoos (cm) | 20.8 |
| Breedte omdoos (cm) | 17.8 |
| Diepte omdoos (cm) | 68.5 |

Safety data

| | |
|--|--|
| Optimale bedrijfsomstandigheden (°C) | -20-40 |
| Reinigingsinstructies bij breuk | Nvt |
| Lamp voor speciaal doeleinde | Nee |
| Uitsluitend te gebruiken in droge toepassingen | Ja |
| Geschikt voor huishoudelijke verlichting | Ja |
| Safety message | Niet geschikt voor geheel gesloten armaturen |

PHOTOMETRY

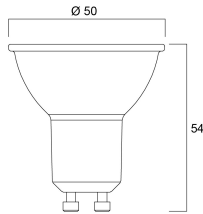


TECHNICAL DRAWINGS


RefLED ES50

RefLED ES50 V6 610LM 830 36 SL

0029183



0029183



7
kWh/1000h



2019/2015

SYLVANIA

RefLED ES50

RefLED ES50 V6 610LM 830 36 SL

0029183



0029183



7
kWh/1000h



2019/2015