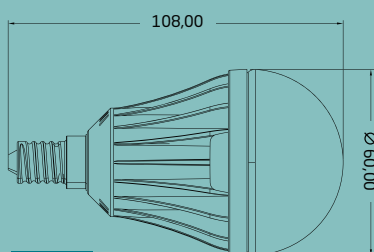
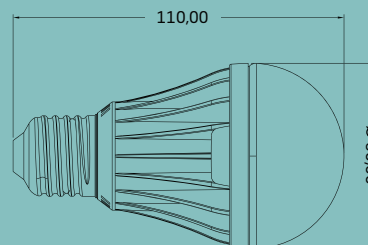


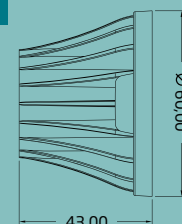
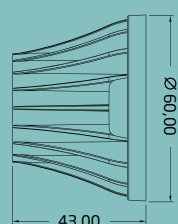
Série Bulbes



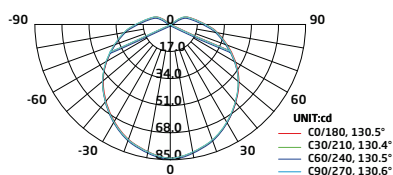
E14



E27



Bulbe LED 5W angle 180°



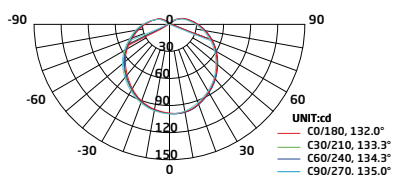
Équivalence:

40 W en solution d'éclairage à incandescence classique.

**Dimmable
IP40**

Tension (V AC/DC)	T° couleur (°K)	Intensité lumineuse (lm)	Ra (%)	Soquet	Référence
220-240	2700	320	>80	E14	TLB004WWHE1400
220-240	2700	320	>80	E27	TLB004WWHE2700

Bulbe LED 7W angle 180°



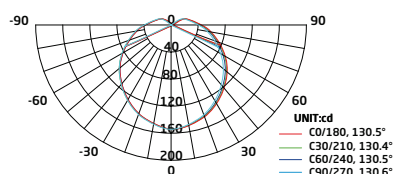
Équivalence:

60 W en solution d'éclairage à incandescence classique.

**Dimmable
IP40**

Tension (V AC/DC)	T° couleur (°K)	Intensité lumineuse (lm)	Ra (%)	Soquet	Référence
220-240	2700	450	>80	E27	TLB006WWHE2700

Bulbe LED 9W angle 180°



Équivalence:

75 W en solution d'éclairage à incandescence classique.

**Dimmable
IP40**

Tension (V AC/DC)	T° couleur (°K)	Intensité lumineuse (lm)	Ra (%)	Soquet	Référence
220-240	2700	680	>80	E27	TLB009WWHE2700

