


Grâce à la conception modulaire, vous pouvez configurer votre projecteur LED theLeda B selon vos besoins. Tout simplement, tout comme le montage !

Le projecteur LED, extrêmement plat, est disponible seul ou en combinaison avec un détecteur de mouvement ou un capteur de luminosité.


Commande de l'éclairage par interrupteur ou bouton-poussoir



Projecteur LED



Interrupteur



Projecteur LED

IP65

Commande de l'éclairage en fonction de l'obscurité



Projecteur LED




Capteur de luminosité
theLeda B Light Module



Projecteur LED avec
capteur de luminosité

IP55


Commande de l'éclairage en fonction des mouvements et de la luminosité



Projecteur LED



Détecteur de mouvement
theLeda B Motion Module



Projecteur LED avec
détecteur de mouvement

IP55

Projecteurs LED



theLeda B20L BK



theLeda B20L WH



theLeda B30L BK



theLeda B30L WH

- Projecteur LED pour montage mural
- Indice de protection **IP65** (IP55 avec accessoire) pour un fonctionnement fiable à l'extérieur
- **Diffusion optimale de la lumière** grâce à un réflecteur à structure prismatique et à la disposition LED à matrice
- Boîtier robuste en aluminium moulé sous pression, lentille en polycarbonate
- **Montage simple** : bornes à vis facilement accessibles ainsi qu'étrier de fixation réglable à 360° avec accessoires d'accrochage.

Caractéristiques techniques

Tension de service : 230 V AC ± 10 %, 50 Hz

Température de service : -20 à +40 °C

Projecteur LED

Montage mural à 2 à 4 m de hauteur

Température de la couleur : 5000 K, blanc froid

Projecteur orientable à 360°

Classe d'efficacité énergétique : A

Degré de protection : IP65 selon EN 60598-1

Classe de protection : I selon EN 60598-1

Détecteur de mouvements

Consommation en veille : 1 W

Détection : 180° → 12 m, limitation de la zone de détection via autocollant fourni

Réglages via 2 potentiomètres sous le capteur

Seuil de luminosité : 2 à 200 lux

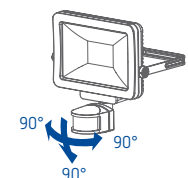
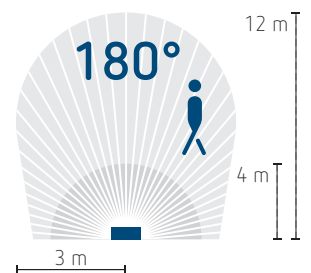
Temporisation au déclenchement de l'éclairage : 5 s à 15 min

Degré de protection : IP55 selon EN 60529

Classe de protection : II selon EN 60598-1

Charge de lampes halogènes : 1000 W
tubes fluorescents (RPE) : 200 W
tubes fluorescents compacts (RPE) : 80 W
LED : 140 W

Sortie de commutation supplémentaire éclairage



Capteur de luminosité

Consommation en veille : 1 W

Réglages via 2 potentiomètres

Seuil de luminosité : 2 à 200 lx

Durée d'enclenchement : 2, 4, 6, 8 h, ON nocturne /ON permanent

Degré de protection : IP55 selon EN 60529

Classe de protection : II selon EN 60598-1

Charge de lampes halogènes : 1000 W
tubes fluorescents (RPE) : 200 W
tubes fluorescents compacts (RPE) : 80 W
LED : 140 W

Sortie de commutation supplémentaire éclairage

Projecteurs LED



theLeda B50L BK



theLeda B50L WH



theLeda B Motion Module BK

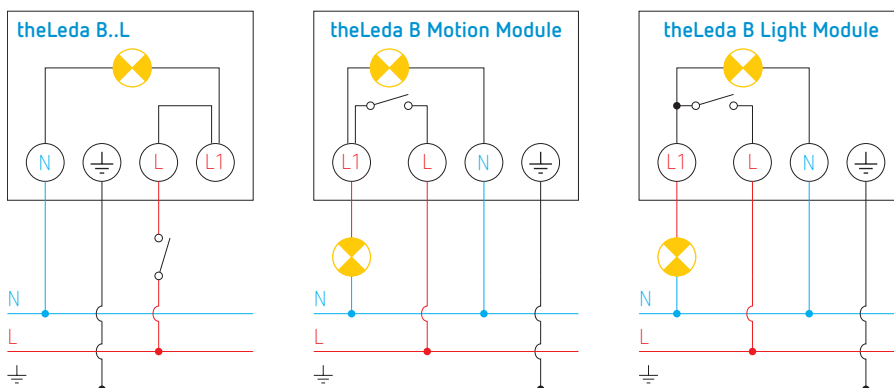


theLeda B Light Module BK

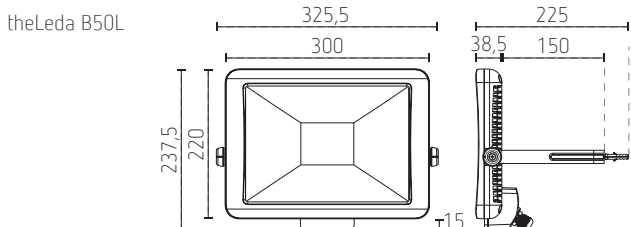
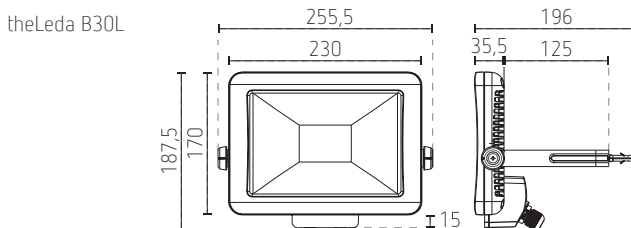
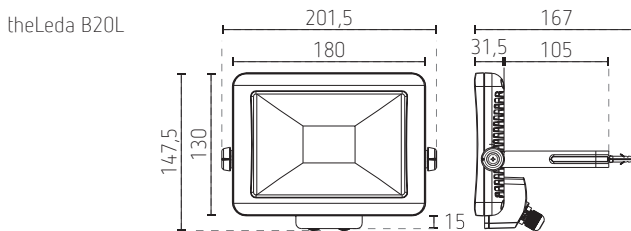


theLeda B Light Module WH

Schémas de raccordement



Plans d'encadrement



Réf. de commande	Réf. fournisseur	Puissance LED (flux lumineux)	Finition
theLeda B20L BK	1020684	20 W (1400 lm)	noir
theLeda B20L WH	1020683	20 W (1500 lm)	blanc
theLeda B30L BK	1020686	30 W (2 050 lm)	noir
theLeda B30L WH	1020685	30 W (2 100 lm)	blanc
theLeda B50L BK	1020688	50 W (3 500 lm)	noir
theLeda B50L WH	1020687	50 W (3 600 lm)	blanc

Accessoires

theLeda B Light Module BK	9070761	capteur de luminosité	noir
theLeda B Light Module WH	9070760	capteur de luminosité	blanc
theLeda B Motion Module BK	9070763	détecteur de mouvement	noir
theLeda B Motion Module WH	9070762	détecteur de mouvement	blanc