

LUMILUX DE LUXE T8

Fluorescentielampen van 26 mm met G13 voet



Toepassingsgebieden

- Ideaal waar kleurweergave een belangrijke factor is
- Openbare gebouwen
- Winkels
- Supermarkten en warenhuizen
- Industrie

Productvoordelen

- Uitstekende kleurweergave
- Natuurlijke kleuren
- Hoge lichtstroom

Productkenmerken

- Zeer goede kleurweergavegroep: 1A ($R_a \geq 90$)
- Lange levensduur: max. 16.000 u (met warmstart E-VSA)
- Dimbaar



Productfamilie datasheet

Technische data

Productomschrijving	Elektrotechnische gegevens	Fotometrische data				Afmetingen		Temperaturen	Levensduur		Aanvullende product data
	Nominale vermogen	Kleurweergave-index Ra	Nominale lichtstroom bij 25 °C	Kleurtemperatuur	Licht kleur volgens EN 12464-1	Buisdiameter	Lengte met lampvoet, doch zonder pennen	Omgevingstemp. bij max. lichtstroom	Service levensduur	Levensduur	Lampvoet
L 15 W/954	15.0 W	≥90	750 lm	5400 K	LUMILUX DE LUXE Daylight	26 mm	438.00 mm	25.0 °C	16000 h ¹⁾	20000 h ¹⁾	G13
L 16 W/930	16.0 W	≥90	950 lm	3000 K	LUMILUX DE LUXE Warm White	26 mm	720.00 mm	25.0 °C	16000 h ¹⁾	20000 h ¹⁾	G13
L 18 W/930	18.0 W	≥90	1100 lm	3000 K	LUMILUX DE LUXE Warm White	26 mm	590.00 mm	25,0 °C	16000 h ¹⁾	20000 h ¹⁾	G13
L 18 W/940	18.0 W	≥90	1200 lm	4000 K	LUMILUX DE LUXE Cool White	26 mm	590.00 mm	25.0 °C	16000 h ¹⁾	20000 h ¹⁾	G13
L 18 W/954	18.0 W	≥90	1150 lm	5400 K	LUMILUX DE LUXE Daylight	26 mm	590.00 mm	25.0 °C	16000 h ¹⁾	20000 h ¹⁾	G13
L 18 W/965	18.0 W	≥90	1150 lm	6500 K	LUMILUX DE LUXE Cool Daylight	26 mm	590.00 mm	25.0 °C	16000 h ¹⁾	20000 h ¹⁾	G13
L 30 W/930	30.0 W	≥90	1920 lm	3000 K	LUMILUX DE LUXE Warm White	26 mm	895.00 mm	25,0 °C	16000 h ¹⁾	20000 h ¹⁾	G13
L 36 W/930	36.0 W	≥90	2700 lm	3000 K	LUMILUX DE LUXE Warm White	26 mm	1200.00 mm	25.0 °C	16000 h ¹⁾	20000 h ¹⁾	G13

Productfamilie datasheet

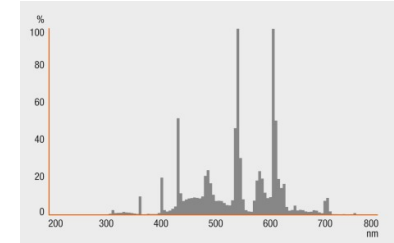
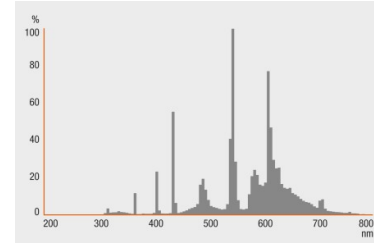
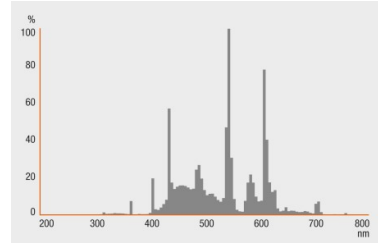

Productomschrijving	Elektrotechnische gegevens	Fotometrische data				Afmetingen		Temperaturen	Levensduur		Aanvullende product data
	Nominale vermogen	Kleurweergave-index Ra	Nominale lichtstroom bij 25 °C	Kleurtemperatuur	Licht kleur volgens EN 12464-1	Buisdiameter	Lengte met lampvoet, doch zonder pennen	Omgevingstemp. bij max. lichtstroom	Service levensduur	Levensduur	Lampvoet
L 36 W/940	36.0 W	≥90	2900 lm	4000 K	LUMILUX DE LUXE Cool White	26 mm	1200.00 mm	25.0 °C	16000 h ¹⁾	20000 h ¹⁾	G13
L 36 W/954	36.0 W	≥90	2850 lm	5400 K	LUMILUX DE LUXE Daylight	26 mm	1200.00 mm	25.0 °C	16000 h ¹⁾	20000 h ¹⁾	G13
L 36 W/954-1	36.0 W		2600 lm		LUMILUX DE LUXE Daylight	26 mm	970.00 mm		16000 h ¹⁾	20000 h ¹⁾	G13
L 36 W/965	36.0 W	≥90	2850 lm	6500 K	LUMILUX DE LUXE Cool Daylight	26 mm	1200.00 mm	25.0 °C	16000 h ¹⁾	20000 h ¹⁾	G13
L 58 W/930	58.0 W	≥90	4350 lm	3000 K	LUMILUX DE LUXE Warm White	26 mm	1500.00 mm	25,0 °C	16000 h ¹⁾	20000 h ¹⁾	G13
L 58 W/940	58.0 W	≥90	4600 lm	4000 K	LUMILUX DE LUXE Cool White	26 mm	1500.00 mm	25.0 °C	16000 h ¹⁾	20000 h ¹⁾	G13
L 58 W/954	58.0 W	≥90	4550 lm	5400 K	LUMILUX DE LUXE Daylight	26 mm	1500.00 mm	25.0 °C	16000 h ¹⁾	20000 h ¹⁾	G13
L 58 W/965	58.0 W	≥90	4550 lm	6500 K	LUMILUX DE LUXE Cool Daylight	26 mm	1500.00 mm	25.0 °C	16000 h ¹⁾	20000 h ¹⁾	G13

Productfamilie datasheet

Productomschrijving	Juiste verwijdering volgens wetgeving	Vermogen	Certificaten & normen	
		Geschikt voor binnengebruik	Energieverbruik	Energie-efficiëntieklasse
L 15 W/954	Ja	Ja	19 kWh/1000h	B
L 16 W/930	Ja	Ja	20 kWh/1000h	B
L 18 W/930	Ja	Ja	23 kWh/1000h	B
L 18 W/940	Ja	Ja	23 kWh/1000h	B
L 18 W/954	Ja	Ja	23 kWh/1000h	B
L 18 W/965	Ja	Ja	23 kWh/1000h	B
L 30 W/930	Ja	Ja	37 kWh/1000h	B
L 36 W/930	Ja	Ja	43 kWh/1000h	A
L 36 W/940	Ja	Ja	43 kWh/1000h	A
L 36 W/954	Ja	Ja	43 kWh/1000h	A
L 36 W/954-1	Ja		43 kWh/1000h	A
L 36 W/965	Ja	Ja	43 kWh/1000h	A
L 58 W/930	Ja	Ja	68 kWh/1000h	A
L 58 W/940	Ja	Ja	68 kWh/1000h	A
L 58 W/954	Ja	Ja	68 kWh/1000h	A
L 58 W/965	Ja	Ja	68 kWh/1000h	A

¹⁾ Met warmstart E-VSA

Productfamilie datasheet



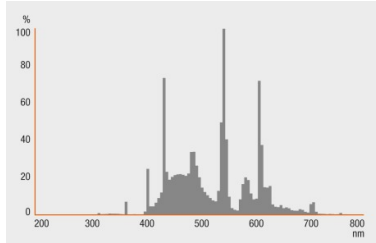
L 15 W/954, L 16 W/930, L 18 W/930,
L 18 W/940, L 18 W/954, L 18 W/965,
L 30 W/930, L 36 W/930, L 36 W/940,
L 36 W/954, L 36 W/954-1, L 36
W/965, L 58 W/930, L 58 W/940, L 58
W/954, L 58 W/965

L 15 W/954, L 18 W/954, L 36 W/954,
L 36 W/954-1, L 58 W/954

L 16 W/930, L 18 W/930, L 30 W/930,
L 36 W/930, L 58 W/930

L 18 W/940, L 36 W/940, L 58 W/940

Productfamilie datasheet



L 18 W/965, L 36 W/965, L 58 W/965

Veiligheidsinstructies

Ingeval van lampbreuk: www.osram.com/brokenlamp

Applicatie-advies

Zie voor meer gedetailleerde applicatie-informatie en -grafieken de productdatasheet.

Logistieke data

Productfamilie datasheet

Productcode	Productomschrijving	Verpakkingseenheid (stuks per verpakking)	Afmetingen (lengte x breedte x hoogte)	Volume	Gewicht
4050300018249	L 15 W/954	Verzenddoos 25	412 mm x 214 mm x 145 mm	12.78 dm ³	2034.00 g
4050300242361	L 16 W/930	Verzenddoos 25	635 mm x 270 mm x 145 mm	24.86 dm ³	3152.00 g
4050300011264	L 18 W/930	Verzenddoos 25	509 mm x 269 mm x 147 mm	20.13 dm ³	2696.25 g
4050300011257	L 18 W/940	Verzenddoos 25	510 mm x 269 mm x 148 mm	20.30 dm ³	2662.25 g
4050300018256	L 18 W/954	Verzenddoos 25	553 mm x 229 mm x 145 mm	18.36 dm ³	2625.00 g
4008321111371	L 18 W/965	Verzenddoos 25	470 mm x 309 mm x 145 mm	21.06 dm ³	2775.00 g
4050300014432	L 30 W/930	Verzenddoos 25	739 mm x 345 mm x 145 mm	36.97 dm ³	3910.00 g
4050300011318	L 36 W/930	Verzenddoos 25	1110 mm x 282 mm x 145 mm	45.39 dm ³	5450.00 g
4050300011301	L 36 W/940	Verzenddoos 25	1242 mm x 142 mm x 145 mm	25.57 dm ³	4660.00 g
4050300018263	L 36 W/954	Verzenddoos 25	1111 mm x 284 mm x 145 mm	45.75 dm ³	4870.00 g
4050300024196	L 36 W/954-1	Verzenddoos 25	1032 mm x 142 mm x 145 mm	21.25 dm ³	4240.33 g
4008321111395	L 36 W/965	Verzenddoos 25	976 mm x 423 mm x 145 mm	59.86 dm ³	5450.00 g
4050300011363	L 58 W/930	Verzenddoos 25	1265 mm x 427 mm x 145 mm	78.32 dm ³	6270.00 g
4050300011356	L 58 W/940	Verzenddoos 25	1267 mm x 427 mm x 145 mm	78.45 dm ³	6270.00 g

Productfamilie datasheet

Productcode	Productomschrijving	Verpakkingseenheid (stuks per verpakking)	Afmetingen (lengte x breedte x hoogte)	Volume	Gewicht
4050300018270	L 58 W/954	Verzenddoos 25	1196 mm x 496 mm x 150 mm	88.98 dm ³	5875.00 g
4008321090034	L 58 W/965	Verzenddoos 25	853 mm x 845 mm x 147 mm	105.96 dm ³	6679.00 g

De genoemde productcodes beschrijven de kleinste hoeveelheid die besteld kan worden. Eén verzendeenheid kan bestaan uit één of meer afzonderlijke producten. Bij het plaatsen van een order enkele of veelvouden van de verpakkingseenheid invoeren.

Literatuur verwijzing

Voor meer informatie inzake QUICKTRONIC elektronische voorschakelapparatuur, zie

▶ www.osram.nl/QUICKTRONIC

Disclaimer

Onder voorbehoud van verandering zonder kennisgeving. Fouten en drukfouten voorbehouden. Zorg ervoor dat u de meest recente versie gebruikt.