

**Sistemi di canalizzazione portacavi e portautenze**  
 per installazione industriale di cavi, tubazioni, ecc.  
*Cable ducting systems for industrial*  
*installations of cables, tubing, etc.*



pagina / page

2.3.2


**Canali per ascensori.**  
*Trunkings for lifts.*



pagina / page

2.3.12

**Accessori di fissaggio.**  
*Fixing accessories.*



pagina / page

2.3.13

**Dati tecnici.**  
*Technical data.*




pagina / page

2.3.14

**Mostrine e portamostrine.**  
*Panels and front plates holders.*





Canali portacavi e portatubenze per installazione industriale di cavi, tubazioni, ecc.  
Materiale: PVC Rigido Autoestinguente Classe 1 (UL94-VO).  
Lunghezza: 2 metri

Cable ducting systems for industrial installations of cables, tubing, etc.  
Self-extinguishing rigid PVC Class 1 (UL94-VO).  
Length: 2 meters



IP 40 - QWT = 1850°

**Codifica per l'ordine dei canali**  
**Functional part numbering system**

**G16**      **B\***

Tipo                      Colore  
 Type                      Colour



**COLORI**

■ G = Grigio / Grey  
Type 7030

□ B = Bianco / White  
Type 9001

- \* Da indicare se diverso da Grigio Type 7030.
- \* To indicate only if different from Grey Type 7030
- I canali vengono forniti completi di coperchio.
- All trunkings come complete with cover.



Canali portacavi e portatubenze. PVC Rigido Autoestinguente Classe 1 (UL94-VO).  
Cable ducting systems. Self-extinguishing rigid PVC Class 1 (UL94-VO).

Guide sul fondo.  
Built-in bottom rails.

Guide	Sezione fondo	Tipo	Dimensioni BxH mm	Colore	EAN	Imballo m	S.G. mm <sup>2</sup>	Lung. barre m	Cartone peso Kg
Rails	Section of the bottom	Part number	Duct Size BxH mm	Colour	EAN Code	Standard Carton m	G.S. mm <sup>2</sup>	Length m	Carton Weight Kg
	┌	G16	25x30	■	030073	80	550	2	18,4
	┌	G23	40x30	■	031070	48	920	2	15,0
	┌	G24	60x30	■	031100	32	1400	2	15,7
	┌	G13	25x40	■	030127	60	760	2	18,2
	┌	G8	40x40	■	031117	40	1310	2	16,0
▲	┌	G4	60x40	■	030042	24	1960	2	13,0
▲	┌	G26	80x40	■	030332	24	2665	2	15,8
▲	┌	G27	100x40	■	031285	16	3375	2	13,1
▲	┌	G28	120x40	■	030257	20	4070	2	20,8
▲	┌	G5	40x60	■	031247	36	1960	2	21,7
▲	┌	G9	60x60	■	030134	24	3080	2	18,0
▲	┌	G6	80x60	■	031124	24	4175	2	22,0
▲	┌	G17	100x60	■	030141	20	5295	2	21,0
▲	┌	G10	120x60	■	031131	16	6390	2	19,3
▲	┌	G30	150x60	■	030158	12	8070	2	18,8
▲	┌	G31	200x60	■	030349	8	10820	2	16,4
▲	┌	G11	60x80	■	030172	24	4200	2	22,5
▲	┌	G12	80x80	■	031162	24	5695	2	26,2
▲	┌	G19	100x80	■	030028	16	7215	2	21,2
▲	┌	G32	120x80	■	030035	16	8710	2	23,1
▲	┌	G33	150x80	■	031032	12	10770	2	21,2
▲	┌	G48	200x80	■	030103	8	14470	2	18,6
▲	┌	G37	100x100	■	031094	16	9135	2	26,0
▲	┌	G38	120x100	■	030189	8	10820	2	15,3
▲	┌	G39	150x100	■	031179	8	13670	2	17,5
▲	┌	G40	200x100	■	030196	8	18370	2	20,8
▲	┌	G47	120x120	■	031186	8	13120	2	16,5
▲	┌	G43	100x150	■	030295	8	13695	2	17,0

Sezione piana ┌ Flat section

Sezione con guide ┌ Section with rail

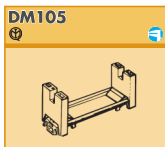


IP 40 - ONT = 185°

Guida	Tipo	Colore	BxH mm
Rails	Part number	Colour	BxH mm



Scatole portautenze interne ai canali.  
Socket pairs for in-duct inline routing.  
Colore/Colour: Nero/Black



Portapaneccia modulari 17,5 (max 5) e marsett.  
Modular switches (17,5 - maximum n° 5) and  
clamps holder.  
Colore/Colour: Nero/Black



Portapaneccia per canali su scatole DM100/DM105.  
Front plate panel pair for markings on socket  
pair DM100/DM105.

Tipo	Colore	EAN	Imballo pz.
Part number	Colour	EAN	Packing pcs.

Tipo	Colore	EAN	Imballo pz.
Part number	Colour	EAN	Packing pcs.

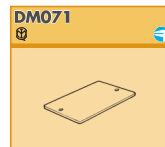
Tipo	Colore	EAN	Imballo pz.
Part number	Colour	EAN	Packing pcs.

Guida	Tipo	Colore	BxH mm
Rails	Part number	Colour	BxH mm

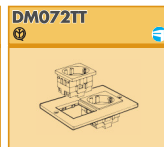
Tipo	Colore	EAN	Imballo pz.
Part number	Colour	EAN	Packing pcs.

Tipo	Colore	EAN	Imballo pz.
Part number	Colour	EAN	Packing pcs.

Tipo	Colore	EAN	Imballo pz.
Part number	Colour	EAN	Packing pcs.



Machina ceca per presa telefonica  
e accessori DM392.  
Crimp plate for 18 phone socket  
and DM392 accessory.



Machina per il montaggio di N. 2 prese SCHUKO e  
moduli singoli per TIPOG TT WAGE.  
Plate for mounting of 2 SCHUKO sockets and single  
modules for TIPOG TT WAGE.



Meching per il montaggio di 2 prese SCHUKO  
e moduli singoli per WIMAX PLANA.  
Plate for mounting of 2 SCHUKO sockets  
and single modules for WIMAX PLANA.



Meching per il montaggio di 2 prese SCHUKO  
e moduli singoli per ATE - Blue/Noir.  
Plate for mounting of 2 SCHUKO sockets  
and single modules for ATE - Blue/Noir.

Tipo	Colore	EAN	Imballo pz.
Part number	Colour	EAN	Packing pcs.

Tipo	Colore	EAN	Imballo pz.
Part number	Colour	EAN	Packing pcs.

Tipo	Colore	EAN	Imballo pz.
Part number	Colour	EAN	Packing pcs.

Tipo	Colore	EAN	Imballo pz.
Part number	Colour	EAN	Packing pcs.

Tipo	Colore	EAN	Imballo pz.
Part number	Colour	EAN	Packing pcs.

Tipo	Colore	EAN	Imballo pz.
Part number	Colour	EAN	Packing pcs.

Tipo	Colore	EAN	Imballo pz.
Part number	Colour	EAN	Packing pcs.

Tipo	Colore	EAN	Imballo pz.
Part number	Colour	EAN	Packing pcs.

▲ Condi con guide al fondo. Trunkings with rails on the bottom. ■ = Grigio / Grey Type 7030 □ = Bianco / White Type 9001

\* Usare senza mostrine. Use without plates.



IP 40 - ONT = 185°

**DM072GW**



Macchina per il montaggio di 2 prese SCHUKO e moduli singoli per GENISS serie 20.  
Plate for mounting of 2 SCHUKO sockets and single modules for GENISS serie 20.

**DM073**




Macchina per utenze con interasse 83,5 mm (2 moduli).  
Plate for sockets with centres of 83.5 mm (2 modules).

**DM0736**




Macchina per utenze con interasse 55/60 mm (2 moduli).  
Plate for sockets with centres distance of 55/60 mm (2 modules).

**DM075**




Macchina per magnetotermici orizzontali (max 5) completa.  
- Copertina trasparente - Frangibile Omega  
- 3 viti met. Ø fissaggio  
- Foro per Accessori AKB (max 5) complete with:  
- Frangipunture cavi - Spina  
- 2 moduli fissaggio cavi - Orange profile

**DM082**




Adattatore per connettori EIP completo di:  
- Rischetto per connettori (5/8) in acciaio 9/15/25 contatti  
- Rischetto per connettori DIN  
- Rischetto senza fili per connettori  
- Accessori optional: Incalcesse  
- Foro per 250V computer links (2xrow)  
- Foro per 250V computer links  
- Foro without holes for computer links  
Colore/Colour: Nero/Black

**FCV**



Traversea contenitore cavi. Si monta a scatto negli appositi ganci sulla base interna del canale. Funziona in funzione della larghezza del canale.  
Cable-entraining Crossarm. It can be engaged on into the proper hooks located on the inner base of the duct. Work the line according to the width of the duct.  
Colore/Colour: Grigio/White

**S**



Separatore cavi. Per separare i cavi all'interno del canale. Si monta a scatto sulle guide presenti sul fondo del canale. Operamento per separare i cavi da ottenere di sezione diversa.  
Cable separator. For separating the cables housed inside the ducting. Snap into the guides provided on the duct base. Various separator sections can be obtained by the positioning of the separator.  
Lunghezza barre/Length bar: 1 m

Guida	Tipo	Colore	BxH mm
Rails	Part number	Colour	BxH mm

Tipo	Colore	EAN	Imballo pz.
Part number	Colour	EAN	Packing pcs.

Tipo	Colore	EAN	Imballo pz.
Part number	Colour	EAN	Packing pcs.

Tipo	Colore	EAN	Imballo pz.
Part number	Colour	EAN	Packing pcs.

Tipo	Colore	EAN	Imballo pz.
Part number	Colour	EAN	Packing pcs.

Tipo	Colore	EAN	Imballo pz.
Part number	Colour	EAN	Packing pcs.

Tipo	Colore	EAN	Imballo pz.
Part number	Colour	EAN	Packing pcs.

Tipo	Colore	EAN	Imballo m
Part number	Colour	EAN	Packing m

Guida	Tipo	Colore	BxH mm
Rails	Part number	Colour	BxH mm
G16			25x30
G23			40x30
G24			60x30
G13			25x40
G8			40x40
G4			60x40
G26			80x40
G27			100x40
G28			120x40
G5			40x60
G9			60x60
G6			80x60
G17			100x60
G10			120x60
G30			150x60
G31			200x60
G11			60x80
G12			80x80
G19			100x80
G32			120x80
G33			150x80
G48			200x80
G37			100x100
G38			120x100
G39			150x100
G40			200x100
G47			120x120
G43			100x150

DM072GW	G 080610		20
	B 080603		
DM072GW	G 080610		20
	B 080603		
DM072GW	G 080610		20
	B 080603		
DM072GW	G 080610		20
	B 080603		

DM073	G 080467		20
	B 080450		
DM073	G 080467		20
	B 080450		
DM073	G 080467		20
	B 080450		
DM073	G 080467		20
	B 080450		

DM0736	G 080436		20
	B 080429		
DM0736	G 080436		20
	B 080429		
DM0736	G 080436		20
	B 080429		
DM0736	G 080436		20
	B 080429		

DM075	G 080528		10
	B 080511		
DM075	G 080528		10
	B 080511		
DM075	G 080528		10
	B 080511		
DM075	G 080528		10
	B 080511		

DM082	G 080313		20
DM082	G 080313		20
DM082	G 080313		20
DM082	G 080313		20
DM082	G 080313		20
DM082	G 080313		20

FCV12040	G 033333		40
FCV12040	G 033333		40
FCV12040	G 033333		40
FCV12040	G 033333		40
FCV12060	G 033340		25
FCV12060	G 033340		25
FCV12060	G 033340		25
FCV12060	G 033340		25

S1 (2 separator)	G 032916		30
S3	G 032930		60
S1 (2 separator)	G 032916		30
S3	G 032930		60
S1 (2 separator)	G 032916		30
S3	G 032930		60
S1 (2 separator)	G 032916		30
S3	G 032930		60
S2	G 032923		50
S2	G 032923		50
S2	G 032923		50
S2	G 032923		50
S2	G 032923		50
S2	G 032923		50
S4	G 032947		32
S4	G 032947		32
S4	G 032947		32
S4	G 032947		32
S4	G 032947		32
S4	G 032947		32
S5	G 032954		32
S5	G 032954		32
S5	G 032954		32
S5	G 032954		32

▲ Condi con guide al fondo. Trunkings with rails on the bottom.

■ = Grigio / Grey Type 7030 □ = Bianco / White Type 9001





PF 40 - GWT = 1850°

**PCT**

Travecinio per tenuta cavi. Si usa con separatore.  
 Per uno o più scomparti. Si infila negli appositi ganci  
 esistenti sui separatori.  
 Casso omi for anchoring cables and separator.  
 For one or more compartments. To pass through  
 the clamps provided on the separators.  
 Colore/Colour: Nero/Black

**PG**

Fatto per garantire cavi.  
 Applicabile al fondo con dadi e viti di nylon R.M.C.  
 Duct joining plate. Fix on the duct base  
 with nylon nuts and screws R.M.C.  
 Colore/Colour: Bianco/White

**LDG**

Giunti canali e snodi. Utilizzo viti e dadi Ø 8 (RM Ø).  
 Bunking joint and articulated coupling.  
 Suitable Ø 8 screws and nuts (RMØ).  
 Colore/Colour: Bianco/White

Guida	Tipo	Colore	BxH mm	Tipo	Colore	EAN	Imballo pz.	Tipo	Colore	EAN	Imballo pz.	Tipo	Colore	EAN	Imballo pz.
Part number	Part number	Colour	Part number	Colour	Part number	Colour	Part number	Colour	Part number	Colour	Part number	Colour	Part number	Colour	Part number
G16			25x30												
G23			40x30												
G24			60x30												
G13			25x40												
G8			40x40												
G4			60x40	PCT050		091913	100 (4x25)								
G26			80x40	PCT075		091920	100 (4x25)								
G27			100x40	PCT075		091920	100 (4x25)								
G28			120x40	PCT100		091937	100 (4x25)								
G5			40x60												
G9			60x60	PCT050		091913	100 (4x25)								
G6			80x60	PCT075		091920	100 (4x25)								
G17			100x60	PCT075		091920	100 (4x25)								
G10			120x60	PCT100		091937	100 (4x25)								
G30			150x60	PCT125		091944	100 (4x25)								
G31			200x60	PCT125		091944	100 (4x25)								
G11			60x80	PCT050		091913	100 (4x25)								
G12			80x80	PCT075		091920	100 (4x25)	PG			027820	100 (4x25)			
G19			100x80	PCT075		091920	100 (4x25)	PG			027820	100 (4x25)			
G32			120x80	PCT100		091937	100 (4x25)	PG			027820	100 (4x25)			
G33			150x80	PCT125		091944	100 (4x25)	PG			027820	100 (4x25)			
G48			200x80	PCT125		091944	100 (4x25)	PG			027820	100 (4x25)			
G37			100x100	PCT075		091920	100 (4x25)	PG			027820	100 (4x25)			
G38			120x100	PCT100		091937	100 (4x25)	PG			027820	100 (4x25)			
G39			150x100	PCT125		091944	100 (4x25)	PG			027820	100 (4x25)			
G40			200x100	PCT125		091944	100 (4x25)	PG			027820	100 (4x25)			
G47			120x120					PG							
G43			100x150					PG							

▲ Condi con guide al fondo. Trunkings with rails on the bottom. ■ = Grigio / Grey type 7030 □ = Bianco / White type 901

**GTA**

Tipo terminale.  
 End cap.

**GTE**

Angolo esterno.  
 Outer bend.

**GTI**

Angolo interno.  
 Inner bend.

**GTC**

Giunto superiore.  
 Cover joint.

Tipo	Colore	EAN	Imballo pz.	Tipo	Colore	EAN	Imballo pz.	Tipo	Colore	EAN	Imballo pz.	Tipo	Colore	EAN	Imballo pz.
Part number	Colour	Part number	Colour	Part number	Colour	Part number	Colour	Part number	Colour	Part number	Colour	Part number	Colour	Part number	Colour
GTA				GTE				GTI				GTC			
GT16A			20 (4x5)	GT16E			20 (4x5)	GT16I			20 (4x5)	GT16G			20 (4x5)
GT248A			20 (4x5)	GT248E			10 (2x5)	GT248I			10 (2x5)	GT248G			20 (4x5)
GT244A			10 (2x5)	GT244E			10	GT244I			10	GT244G			20 (4x5)
GT13A			10	GT13E			10	GT13I			10	GT13G			10
GT248A			20 (4x5)	GT248E			10 (2x5)	GT248I			10 (2x5)	GT248G			20 (4x5)
GT244A			10 (2x5)	GT244E			10	GT244I			10	GT244G			20 (4x5)
GT26A			10	GT26E			10	GT26I			10	GT26G			30
GT100A			10	GT27E			10	GT27I			10	GT100G			30
GT133A			10	GT28E			4	GT28I			4	GT120G			30
GT5A			10	GT5E			10	GT5I			10	GT5G			10
GT9A			10	GT9E			10	GT9I			10	GT60G			30
GT6A			10	GT6E			10	GT6I			10	GT80G			30
GT100A			10	GT17E			10	GT17I			10	GT100G			30
GT133A			10	GT10E			4	GT10I			4	GT120G			30
GT333A			10	GT30E			4	GT30I			4	GT150G			30
GT344A			10	GT31E			10	GT31I			10	GT200G			30
GT11A			10	GT11E			10	GT11I			10	GT60G			30
GT12A			10	GT12E			10	GT12I			10	GT80G			30
GT100A			10	GT19E			4	GT19I			4	GT100G			30
GT133A			10	GT32E			4	GT32I			4	GT120G			30
GT333A			10	GT33E			4	GT33I			4	GT150G			30
GT344A			10	GT48E			4	GT48I			4	GT200G			30
GT100A			10	GT37E			4	GT37I			4	GT100G			30
GT133A			10	GT38E			4	GT38I			4	GT120G			30
GT333A			10	GT39E			4	GT39I			4	GT150G			30
GT344A			10	GT40E			4	GT40I			4	GT200G			30

▲ = Ricavare dalla misura più grande. Get from bigger size. ■ = Fornire a richiesta e per quantità da concordare. Available on request and for quantities to be agreed.



IP 40 - ONT = 185°

### GTL



Giunto per derivazione piano.  
Elbow for wall deviation.

### GTT



Giunto per derivazione "T".  
T-joint deviation.

### DM070



Scatola di derivazione e portatrice completa di:  
- 1 Alcestrin DM070 - 2 Viti metalliche  
- 1 Accesorio non garantito con  
Junction box and socket point complete with:  
- 1 DM070 plate - 2 Metal screws  
- 1 Color noncertificat necessary

Guida	Tipo	Colore	BxH mm
Rails	Part number	Colour	BxH mm

Tipo	Colore	EAN	Imballo pz.
Part number	Colour	EAN	Packing pcs.

Tipo	Colore	EAN	Imballo pz.
Part number	Colour	EAN	Packing pcs.

Tipo	Colore	EAN	Imballo pz.
Part number	Colour	EAN	Packing pcs.

G16	■	■	25x30
G23	■	■	40x30
G24	■	■	60x30
G13	■	■	25x40
G8	■	■	40x40
G4	▲	■	60x40
G26	▲	■	80x40
G27	▲	■	100x40
G28	▲	■	120x40
G5	▲	■	40x60
G9	▲	■	60x60
G6	▲	■	80x60
G17	▲	■	100x60
G10	▲	■	120x60
G30	▲	■	150x60
G31	▲	■	200x60
G11	▲	■	60x80
G12	▲	■	80x80
G19	▲	■	100x80
G32	▲	■	120x80
G33	▲	■	150x80
G48	▲	■	200x80
G37	▲	■	100x100
G38	▲	■	120x100
G39	▲	■	150x100
G40	▲	■	200x100
G47	▲	■	120x120
G43	▲	■	100x150

GT16L	■	■	036044	20 (4x5)
GT248L	▲	■	036037	10 (2x5)
GT244L	▲	■	036105	10
GT13L	■	■	036099	10
GT248L	■	■	036082	10 (2x5)
GT244L	■	■	036099	10
GT26L	■	■	036082	10
GT27L	■	■	036075	10
GT28L	■	■	036129	8
GT5L	■	■	036112	10
GT9L	■	■	036143	10
GT6L	■	■	036136	10
GT17L	■	■	036167	10
GT10L	■	■	036150	8
GT30L	■	■	036457	4
GT31L	■	■	036365	4
GT11L	■	■	036358	10
GT12L	■	■	036341	10
GT19L	■	■	036334	8
GT32L	■	■	036068	4
GT33L	■	■	036020	4
GT48L	■	■	036204	4
GT37L	■	■	036440	4
GT38L	■	■	036495	10
GT39L	■	■	036426	8
GT40L	■	■	036501	4
	■	■	036228	4
	■	■	036211	4
	■	■	036242	4
	■	■	036235	4
	■	■	036327	4
	■	■	036310	4
	■	■	036419	8
	■	■	036266	4
	■	■	036280	4
	■	■	036303	4
	■	■	036297	4

GT16T	■	■	036844	20 (4x5)
GT248T	▲	■	036839	10 (2x5)
GT244T	▲	■	036907	10
GT13T	■	■	036891	10
GT248T	■	■	036884	10 (2x5)
GT244T	■	■	036877	10
GT26T	■	■	036877	10
GT27T	■	■	037201	10
GT28T	■	■	036907	8
GT5T	■	■	036891	10 (2x5)
GT9T	■	■	036884	10
GT6T	■	■	036877	10
GT17T	■	■	036921	10
GT10T	■	■	036914	10
GT30T	■	■	036945	10
GT31T	■	■	036938	4
GT11T	■	■	036928	10
GT12T	■	■	036914	10
GT19T	■	■	036945	8
GT32T	■	■	036952	4
GT33T	■	■	037218	4
GT48T	■	■	037164	4
GT37T	■	■	037157	10
GT38T	■	■	037140	10
GT39T	■	■	037133	10
GT40T	■	■	036860	10
	■	■	036822	8
	■	■	036815	8
	■	■	036983	4
	■	■	036976	4
	■	■	037003	4
	■	■	036990	4
	■	■	037225	10
	■	■	037232	10
	■	■	037294	10
	■	■	037249	8
	■	■	037300	8
	■	■	037027	4
	■	■	037010	4
	■	■	037041	4
	■	■	037034	4
	■	■	037126	4
	■	■	037119	4
	■	■	037256	8
	■	■	037065	4
	■	■	037089	4
	■	■	037102	4
	■	■	037096	4

DM070	■	■	080023	5
DM070	■	■	080016	5
DM070	■	■	080023	5
DM070	■	■	080016	5
DM070	■	■	080023	5
DM070	■	■	080016	5

### DM076



Adattatore per DM070. Si utilizza con canali aventi lunghezza ≤ 60 e con tubo di Ø esterno max 20 mm. DM076 adapter. Use with trunkings width ≤ 60 and outer pipe of outer Ø max 20 mm.

### TRS1440



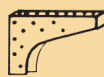
Scatola di derivazione per canali max 120x40. Junction box. For trunking max 120x40.

### TRS1460



Scatola di derivazione per canali sino a 120x60. Junction box for trunkings max 120x60.

### Mensole / Brackets



Tipo	Colore	EAN	Imballo pz.
Part number	Colour	EAN	Packing pcs.

Tipo	Colore	EAN	Imballo pz.
Part number	Colour	EAN	Packing pcs.

Tipo	Colore	EAN	Imballo pz.
Part number	Colour	EAN	Packing pcs.

Tipo	Colore	EAN	Imballo pz.
Part number	Colour	EAN	Packing pcs.

DM076	■	■	080559	10
DM076	■	■	080542	10
DM076	■	■	080559	10
DM076	■	■	080542	10
DM076	■	■	080559	10
DM076	■	■	080542	10

TRS1440	■	■	081020	3
TRS1440	■	■	081013	3
TRS1440	■	■	081020	3
TRS1440	■	■	081013	3
TRS1440	■	■	081020	3
TRS1440	■	■	081013	3

TRS1460	■	■	081068	2
TRS1460	■	■	081051	2
TRS1460	■	■	081068	2
TRS1460	■	■	081051	2
TRS1460	■	■	081068	2
TRS1460	■	■	081051	2

Vedi capitolo 4.2.1  
See chapter 4.2.1

▲ Canali con guide al fondo. Trunkings with rails on the bottom.

■ = Grigio / Grey type 7030 □ = Bianco / White type 9001

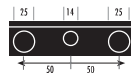
▲ = Ricavare dalla misura più grande. Get from bigger size. ■ = Fornibile a richiesta e per quantità da concordare. Available on request and for quantities to be agreed.

## Canali per ascensori. Trunkings for lifts.

### TIPO AS GP

Tipo	B x H	EAN	Imballo m
Part number	B x H	Code EAN	Packing m
AS G8P	40 x 40	031681	40
AS G4P	60 x 40	031650	24
AS G26P	80 x 40	031728	24

Canale per derivare tubi rigidi e corrugati.  
Presenta sul fondo forature per il fissaggio a parete con tasselli TS e fori pretracciati sulle pareti laterali.  
Lunghezza: Barre da 2 m complete di coperchio.  
*Rigid and corrugated tubing deviation ducting.*  
*Holes in the base for wall mounting with TS nuts and pre-cut holes in the side walls.*  
Length: 2 m cover included.



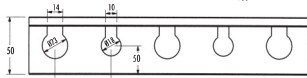
**COLORI / COLOURS:** ■ Grigio scuro/Dark grey




### G055P - G075P - G105P

Tipo	B x H	EAN	Imballo m
Part number	B x H	Code EAN	Packing m
G055P	50 x 50	031658	24
G075P	75 x 50	031575	24
G105P*	100 x 50	031551	16

Canale speciale pretracciato.  
Indicato per impianti all'interno dei vani ascensore.  
Lunghezza: Barre da 2 m complete di coperchio.  
*Special pre-cut trunking.*  
*Recommended for systems inside lift shafts.*  
Length: 2 m cover included.



**COLORI / COLOURS:** ■ Grigio / Grey



## Accessori di fissaggio. Fixing accessories.

### RIV

Tipo	Ø	EAN	Imballo pz.
Part number	Ø	Code EAN	Packing pcs
RIV6	6	027853	1000 (1bx100)
RIV8	8	027860	500 (5x100)

Vite a dado.  
Materiali: Nylon.  
Screw and nut.  
Material: Nylon.

**COLORI / COLOURS:** □ Bianco/White



### TS

Tipo	Ø	EAN	Imballo pz.
Part number	Ø	Code EAN	Packing pcs
TS	6	027844	100

Tassello ed espansore.  
Per il fissaggio dei canali a parete, 2-3 per metro.  
Completamente isolato, con testa vite a scomparsa. Materiali: Nylon.  
*Wall plug.*  
*For wall-mounting of the ducting, 2-3 for m.*  
*Completely isolated, with a countersunk screw. Material: Nylon.*

**COLORI / COLOURS:** ■ Nero/Black



### TSCP

Tipo	Dimensioni	EAN	Imballo pz.
Part number	Dimensions	Code EAN	Packing pcs
TSCP	4 x 40 mm	027868	100

Tassello con chiodo a percussione in nylon nero Ø 6.  
Materiali: Nylon.  
*Plug with percussive rivet in black nylon Ø 6.*  
Material: Nylon.

**COLORI / COLOURS:** ■ Nero/Black



### TSPA

Tipo	Dimensioni	EAN	Imballo pz.
Part number	Dimensions	Code EAN	Packing pcs
TSPA	10 x 43 mm	027875	100

Tassello con perno filettato a percussione in nylon nero Ø 8.  
Testa cavo per passaggio fascetta. Materiali: Nylon.  
*Plug with finned percussive pin in black nylon Ø 8.*  
*Rivet head as for clamp passage. Material: Nylon.*

**COLORI / COLOURS:** ■ Nero/Black



2

CANALI PER IMPIANTI / CABLE DUCTINGS

## Dati tecnici. Technical data.

### Guide sul fondo e separatori. Sizes and layout of rails for separators use.

**Guide:**  
**Rails:**

■ quando si fissa a parete con tassello TS, 2/4 per metro per le misure piccole, 4/8 per metro per le misure più grandi.  
 Trunking is fastened to the wall by TS nuts, 2/4 per meter for the smaller sizes, 4/8 per meter for the larger sizes.

■ quando si fissa a parete con tassello TS, 2/4 per metro per le misure piccole, 4/8 per metro per le misure più grandi.  
 Trunking is fastened to the wall by TS nuts, 2/4 per meter for the smaller sizes, 4/8 per meter for the larger sizes.

### Utilizzo dei separatori S all'interno dei canali Tipo G. Use of the 5 separators inside of G Type trunkings.

B x H mm.	N° compartimenti N° compartments	Sezione / Section				
		A mm <sup>2</sup>	B mm <sup>2</sup>	C mm <sup>2</sup>	D mm <sup>2</sup>	E mm <sup>2</sup>
60 x 40	3	680	425	680	-	-
80 x 40	3	1030	425	1030	-	-
100 x 40	3	1387	425	1387	-	-
	S2 / S3 / S4 / S5					
60 x 40	2	1223	737	-	-	-
80 x 40	2	1570	1090	-	-	-
100 x 40	2	1930	1445	-	-	-
120 x 40	3	1387	1295	1387	-	-
40 x 60	2	1150	680	-	-	-
60 x 60	2	2060	1020	-	-	-
80 x 60	2	2607	1567	-	-	-
100 x 60	2	3167	2127	-	-	-
120 x 60	3	2170	2035	2170	-	-
150 x 60	3	3015	2035	3015	-	-
200 x 60	5	1750	2035	2640	2640	1750
80 x 80	2	2920	1360	-	-	-
80 x 80	2	3567	2127	-	-	-
100 x 80	2	4327	2887	-	-	-
120 x 80	3	2965	2775	2965	-	-
150 x 80	3	3995	2775	3995	-	-
200 x 80	5	2247	2775	3600	3600	2247
100 x 100	2	5487	3647	-	-	-
120 x 100	3	3705	3404	3705	-	-
150 x 100	3	5130	3404	5130	-	-
200 x 100	5	3065	3404	4416	4416	3065

## S

Tipo	H mm
Part number	H mm
S1	40
S2	60
S3	40
S4	80
S5	100

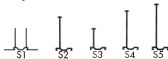
### Separatore cavi.

Per separare i cavi all'interno dei canali. Si monta a scatto sulla guida presente sul fondo del canale. Opportunamente posizionato crea scomparti di sezione diversa.

### Cable separator.

For separating the cables housed inside the ducting. Snap on the built-in rail of the duct.

Several separation schemes can be obtained using different separators.




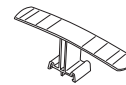
## Dati tecnici. Technical data.

### FCV

Tipo	Per canali
Part number	For trunkings
FCV12040	60/120x40
FCV12060	40/200x60

Traversino contenimento cavi. Si monta a scatto negli appositi ganci sulla base interna del canale. Fratturare le orecchie in funzione della larghezza del canale.

Cable-retainng Cross-ram. It can be snapped on into the proper hooks located in the inner base of the duct. Break the fins according to the width of the duct.



### PCT


Tipo	Base mm
Part number	Base mm
PCT050	60
PCT075	80
PCT075	100
PCT100	120
PCT125	150
PCT125	200

### Traversino tenuta cavi.

Utilizzo del traversino tenuto cavi PCT.

### Crossbar

Use of the crossbar PCT.

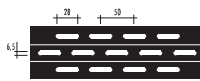


### PG

### Piatto per giunzione fondo canale.

Trunkings connection plate.

75x200 mm



Si fissa con viti e dadi M16.

Fix with screws and nuts M16.

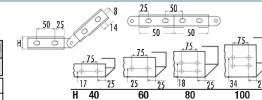


### LDG

### Giunto canale e snodo.

Trunkings joint and articulated coupling.

Tipo	B x H mm	Per canali H
Part number	B x H mm	For duct H
LDG50	32x200	40 - 50
LDG60	47x180	60
LDG75	58x175	75 - 80
LDG75	90x175	100 - 120



Misure esterne della base del canale per forare a frese LDG. Forare la parte del canale con punto ø 8. Per formare lo snodo, spezzare a metà il giunto.

External dimensions from the base of the trunking for drilling and fixing LDG. Drill with a 8 mm dia bit. To have the articulation, cut the part in the middle.



## FMC

Fermacavo universale per canali H.60/80. Applicato sulla guida dei canali impedisce lo spostamento accidentale dei cavi. Può contenere 3 cavi (massimo 5mm di diametro) per ogni foro (2).

Universal cable-holder. For wire ducts H. 60/80. Application on the built-in rail of the duct to avoid accidental pulling of the wires. It can contain 3 wires (of maximum 5mm of diameter) for each hole (2).

Tipo	Colore	Cod. EAN	Inchiodo pz.
Part number	Colour	EAN	Packing pcs.
FMC	■	015100	40 (4x10)

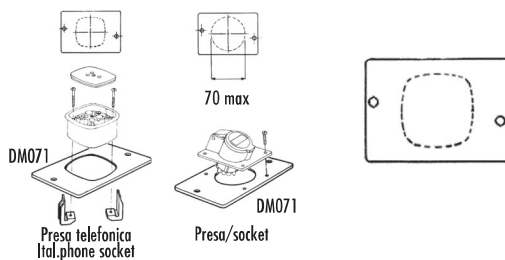




# Mostrine e portamostrine. Panels and front plates holders.

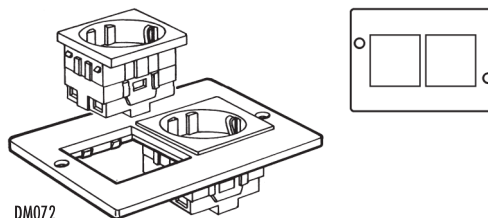
## DM071

Mostrina cieca per presa telefonica e accessorio DM082.  
Closed plate for lt. phone socket and DM082 accessory.  
120x85 mm



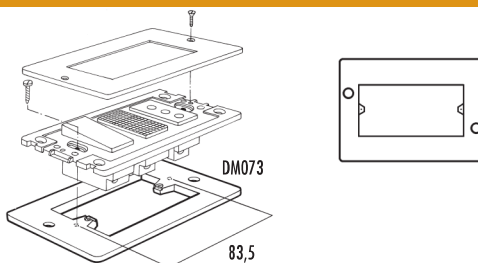
## DM072

Mostrina per 4 moduli Gewiss - Ave - Ticino Int. - Ticino TT  
Vimar Plana o 2 prese Schuko.  
Plate for 4 Gewiss - Ave - Ticino Int. - Ticino TT  
Vimar Plana modules or 2 Schuko sockets.  
120x85 mm



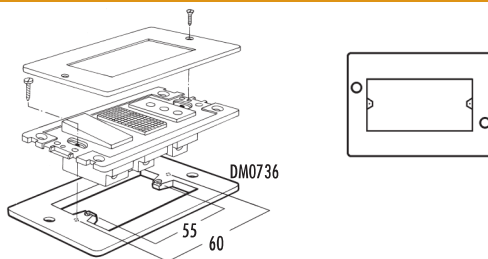
## DM073

Mostrina per apparecchiature con interasse 83,5 mm.  
Plate for sockets with interaxis 83,5 mm.  
120x85 mm



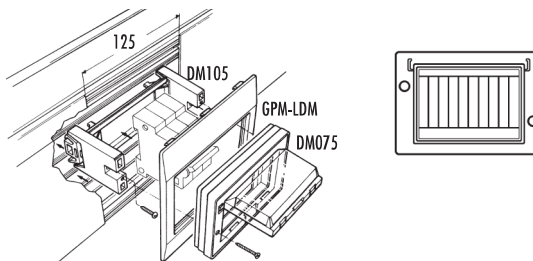
## DM0736

Mostrina per il montaggio di apparecchiatura con interasse 55 e 60 mm.  
Plate for fitting equipments with interaxis 55 and 60 mm.  
120x85 mm






## DM075

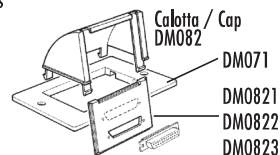
Mostrina per il montaggio in orizzontale di max 5 apparecchiature modulari (17,5) su guida DIN 46277/3. (Solo con DM105)  
Plate for horizontal installation of max 5 modular equipment units (17,5) on DIN 46277/3 guide. (Only with DM105)  
120x85 mm



## DM082

Adattatore per connettori EDP. Si utilizza anche con porta mostrine LDM205 e GPM20.  
lt. socket adaptor. Use with front plate holder LDM205 and GPM20 too.  
120x85 mm

-  DM0821 Per connettori D-SUB (a vaschetta), 9-15-25 contatti  
For D-SUB computer links (bowl), 9-15-25 pins
-  DM0822 Per 2 connettori DIN  
For 2 DIN computer links
-  DM0823 Senza fori  
Without holes



## GPM per canali Tipo G. / for Type G trunkings.

Placche porta mostrine per canali Tipo G.  
Per il montaggio delle mostrine DM071, DM072, DM073 e DM075 (con distanziatore). Si incastrano a scatto sul canale.

