

TOLEDO CANDLE

ToLEDo Flamme Dépolie 6,5W 806lm 827 E14

0029613



Product features

- Gamme de lampes LED dépolies multidirectionnelles - Culot E14 ou E27. Forme Flamme et Sphérique . Jusqu'à 90% d'économies d'énergie. IRC > 80 - Disponible en 2700K, 4000K et 6500K. Retrofit à 100% avec une lampe à incandescence. Allumage immédiat à 100% du flux. Durée de vie moyenne : 15.000 heures. 50.000 cycles d'allumage/extinction. Garantie 3 ans. Ne convient pas aux luminaires fermés.



PRODUCT OVERVIEW

Nom du produit	ToLEDo Flamme Dépolie 6,5W 806lm 827 E14
Technologie	LED
Watts (nominal) (W)	6.5
Culot	E14
Type de luminaire (ouvert/fermé)	Ouvert
Application générale	CHR (Café-Hôtel-Restaurant), Résidentiel & Consommateur
Classe ETIM	EC001959
Numéro virtuel FI	4741001
Garantie	3 ans
Flux lumineux (nominal) (lm)	806
Température de couleur (K)	2700
Couleur de lumière	Blanc chaud
IRC (Ra)	80
Colour Variation Initial (SDCM)	SDCM6
Photobiological Risk Group	RG0
Wattage (W)	6.5

TOLEDO CANDLE

ToLEDo Flamme Dépolie 6,5W 806lm 827 E14

0029613

Dimmable	Non
Durée de vie moyenne (nominal) (hr)	15000
Code EAN	5410288296135

TABLEAU DE DONNÉES

Données générales

Nom du produit	ToLEDo Flamme Dépolie 6,5W 806lm 827 E14
Technologie	LED
Watts (nominal) (W)	6.5
Culot	E14
Type de luminaire (ouvert/fermé)	Ouvert
Application générale	CHR (Café-Hôtel-Restaurant), Résidentiel & Consommateur
Plage de température de fonctionnement (°C)	-20°C...+40°C
Température ambiante (°C)	25
Classe ETIM	EC001959
Numéro virtuel FI	4741001
Garantie	3 ans

Données optiques

Flux lumineux (nominal) (lm)	806
Flux lumineux utile (nominal) (lm)	806
Température de couleur (K)	2700
Couleur de lumière	Blanc chaud
IRC (Ra)	80
Colour Variation Initial (SDCM)	SDCM6
Photobiological Risk Group	RG0
Maintien du flux à la fin de la durée de vie nominale (lm)	70

Caractéristiques électriques

Wattage (W)	6.5
Puissance équivalente	60
Primary Supply/Product voltage - min (V)	220
Primary Supply/Product voltage - max (V)	240
Appareillage obligatoire	Non
Nombre d'allumages avant défaillance prématurée	>100000
Dimmable	Non
Courant d'appel (A)	2.8
Durée Courant d'appel (µs)	380
Étiquette énergétique (classe)	E
Fréquence nominale (Hz)	50/60Hz
Max. Luminaires par disjoncteur 16A C	57
Max. luminaires par disjoncteur 16 A B	29

Durée de vie

TOLEDO CANDLE

ToLEDo Flamme Dépolie 6,5W 806lm 827 E14

0029613

Durée de vie nominale moyenne - L70 B50	15000
Durée de vie moyenne (nominal) (hr)	15000
Durée de vie moyenne (nominale) (h)	15000

Données physiques

Longueur (mm)	104
Diamètre nominal produit (mm)	35
Poids (kg)	0.018

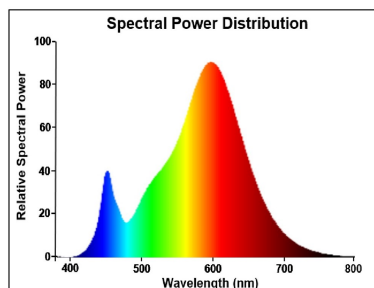
Emballage

Description de l'emballage	Carton
Code EAN	5410288296135
Longueur simple de l'emballage (cm)	4.5
Largeur simple de l'emballage (cm)	4.5
Hauteur emballage unitaire (cm)	11.0
DUN14 (outer)	15410288296132
Unités par emballage extérieur	6
Packaging outer length / height (cm)	14.3
Packaging outer width (cm)	9.7
Profondeur boîte extérieure (cm)	12.0

Sécurité

Condition de fonctionnement optimal (° C)	-20-40
Consignes de nettoyage en cas de bris	N/A
Lampe à objectif spécial	No
Utilisation pour applications sèches uniquement	Oui
Convient à l'éclairage résidentiel	Yes
Safety message	Ne convient pas aux luminaires fermés

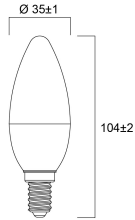
PHOTOMÉTRIE



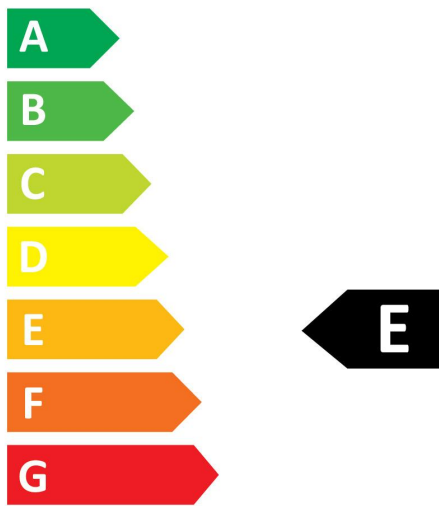
SCHÉMAS TECHNIQUES

TOLEDO CANDLE

ToLEDo Flamme Dépolie 6,5W 806lm 827 E14
0029613



0029613



7
kWh/1000h



2019/2015

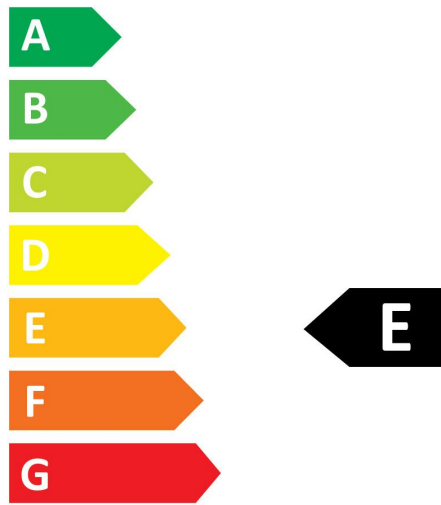
SYLVANIA

TOLEDO CANDLE

ToLEDo Flamme Dépolie 6,5W 806lm 827 E14
0029613



0029613



7
kWh/1000h



2019/2015