

# Emega40



AUTOMATISERING  
VOOR KANTELPOORTEN  
TOT 9 M<sup>2</sup>



**CAME**

# Voor alle soorten kantelpoorten.


Emega40 is een automatisering op 24 V DC met ingebouwd functiedisplay, voor garagepoorten met een oppervlak van maximaal 9 m<sup>2</sup>. Ook verkrijgbaar in een "alleen motor"-uitvoering, als er twee motoren aangewend moeten worden, bijvoorbeeld bij grote, geïsoleerde poorten met een oppervlak tot 14 m<sup>2</sup>. Ideaal om alle soorten kantelpoorten met tegengewichten, maar ook met veren, snel en geruisloos te laten bewegen, of deze nu thermisch/akoestisch geïsoleerd of van staalplaat of hout zijn.




ENERGIEZUINIG  
LEDKNIPPERLICHT



EXTERNE  
SCHAKELAAR



## Maten (mm)



# Voordelen die oplossingen worden.

## MAXIMALE COMPATIBILITEIT EN MINIMALE AFMETINGEN

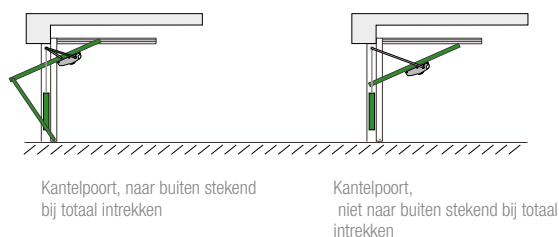
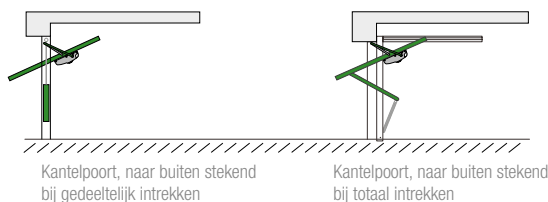
Constructie van gegoten aluminium voor duurzame bestendigheid tegen de belasting van intensief gebruik, bijvoorbeeld bij appartementengebouwen.

- Extern display met toetsenpaneel voor de weergave en het beheer van de functies (model EM4024CB).
- Encodertechnologie die constant de regelmatige werking van de poort analyseert en voor het stoppen of omkeren van de beweging zorgt als er obstakels worden gedetecteerd.
- Perfect compatibel met de montagebasis van het Emega-systeem, zodat de twee automatiseringen onderling verwisseld kunnen worden.
- Handige ontgrendelingshendel op het carter, die aan de standaardhandgreep van de poort kan worden aangesloten voor handmatige opening van buitenaf.

## EXTERN BESTURINGS- EN PROGRAMMERINGSPANEEL

- Initiële set-up.
- Instructie voor openen of sluiten.
- Weergave van de functies.
- Regeling van de snelheden.
- Regeling van de vertragingen.
- Signaleringsleds voor de functiediagnostiek.

## Toepassingen



## De veiligheid van EN TESTED

Een elektromechanisch systeem met het merk EN TESTED garandeert altijd een veilige gecontroleerde beweging van de afsluiting, in overeenstemming met de geldende normen inzake sluitkrachten.



## De garantie van 24 Volt

De systemen met motor op 24 Volt bieden maximale werkingsveiligheid en een groot aanpassingsvermogen aan intensieve werkingsomstandigheden, zoals bij toepassingen in industriële omgevingen en bij appartementengebouwen. Bovendien werkt een systeem op 24 Volt ook bij stroomuitval dankzij de optionele batterijen.



## Ontdek op [came.com](http://came.com) het volledige productengamma van Came!

Came is toonaangevend op het gebied van automatiseringen voor woningen, industrie, en omvangrijke technische installatieprojecten.

Een compleet assortiment van oplossingen voor de woning: van automatiseringen voor hekken en garagepoorten, motoren voor rolluiken en zonweringen tot domoticabesturing, inbraakbeveiligings- en beeldintercomsystemen. Technologie en betrouwbaarheid, ook voor uw onderneming, dankzij oplossingen die ontworpen zijn voor de automatisering van industriële deuren, automatische poorten, verkeersslagbomen, tourniquets, toegangscontrole- en parkeersystemen.





## AD-HOCELEKTRONICA VOOR UW BEHOEFTE!

Emega40 is in de uitvoering op 24 V DC verkrijgbaar. In de tabel staan de hoofdkenmerken van de stuurkast, gecombineerd met de motor.



GARANZIA QUALITÀ ORIGINALE

De producten van Came worden geheel ontworpen en geproduceerd in **ITALIË**



Came S.p.A. is houder van de certificaten voor kwaliteitsmanagement en milieubeheer  
**UNI EN ISO 9001**  
**UNI EN ISO 14001**

### MODEL

EM4024CB

### STUURKAST

ZL43

#### VEILIGHEIDSFUNCTIES

ZELFDIAGNOSE van de veiligheidsinrichtingen	●
WAARSCHUWINGSKNIPPERLICHT voor openen en sluiten	●
WEER OPENEN tijdens het sluiten	●
WACHTEN voor obstakel	●
TOTALE STOP	●
OBSTAKELDETECTIE voor de fotocellen	●
Inrichting voor de BEWEGINGSCONTROLE en OBSTAKELDETECTIE	●
AMPEROMETRISCHE DETECTIE	●

#### BESTURINGSFUNCTIES

ALLEEN OPENEN met zender en/of knop	●
Aansluiting knop ALLEEN OPENEN of ALLEEN SLUITEN	●
OPENEN-SLUITEN-SLUITEN-STOPPEN met zender en/of knop	●
OPENEN-SLUITEN-OMKEREN met zender en/of knop	●
HOLD-TO-RUN	●
ONMIDDELIJK SLUITEN	●

#### KENMERKEN EN REGULERINGEN

Aansluiting KNIPPERLICHT	●
Aansluiting CYCLUSLAMP	●
Aansluiting SERVICELAMP	●
Antenne	●
Aansluiting WAARSCHUWINGSLICHT "OPEN"	●
Regeling van de BEDRIJFSDUUR	●
ZELFLERING van de RADIOCODE van de zender	●
Regelbare DUUR AUTOMATISCHE HERSLUITING	●
Vertraging tijdens OPENEN en/of SLUITEN	●
Werking met NOODBATTERIJEN (optie)	●
Regelbare BEWEGINGS- en VERTRAGINGSSNELHEDEN	●
ZELFLERING van de eindaanslagen tijdens het openen en sluiten	●
SLEEP MODE	●

● 24 V DC

### MODEL

EM4024CB

EM4024

IP-Beschermingsgraad	40	40
Voeding (V - 50/60 Hz)	120 - 230 AC	-
Motorvoeding (V)	24 DC	24 DC
Stroomopname (A)	Max. 15	Max. 15
Vermogen (W)	170	70
Duur beweging naar 90° (s)	REGELBAAR	REGELBAAR
Inschakelduur (%)	INTENSIEF GEBRUIK	INTENSIEF GEBRUIK
Koppel (Nm)	320	320
Bedrijfstemperatuur (°C / °F)	-20 ÷ +55 / -4 ÷ +131	-20 ÷ +55 / -4 ÷ +131

● 24 V DC

### GEbruIKSLIMIETEN (POORTOPPERVLAK)

9 m<sup>2</sup>  
96,8 ft<sup>2</sup>

EM4024CB

EM4024

SOMMIGE UITVOERINGEN ZIJN MISSCHIEN NIET VERKRIJGBAAR IN UW LAND.  
RAADPLEEG VOOR MEER INFORMATIE UW VERKOPER.

● 24 V DC

Opmerkingen: Gebruik voor poorten groter dan 9 m<sup>2</sup> tot een maximum van 14 m<sup>2</sup>.  
1 motor EM4024CB + 1 motor EM4024

Official Partner



MILANO 2015  
FEEDING THE PLANET  
ENERGY FOR LIFE

© CAME SPA - KDEP#CNLA2A3S114 - JAN 2014 - NL

Reproductie, ook gedeeltelijk, is verboden • CAME behoudt zich het recht voor om op elk willekeurig moment in dit document wijzigingen aan te brengen



**CAME**

Came S.p.A.

Via Martiri della Libertà, 15  
Dosson di Casier  
Treviso - Italy

www.came.com

Came is a company of  
**CAMEGROUP**