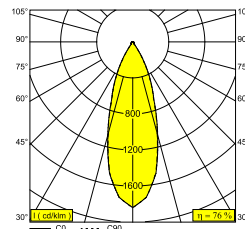
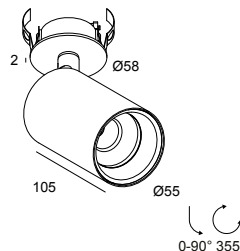




SPYCO CLIP AC 93033 DIM8 B

19918 9328 B

DISPONIBLE EN
NOIR 19918 9328 B
BLANC 19918 9328 W



 [Voir sur le site Web](#)

Informations générales

EMPLACEMENT	interieur
INSTALLATION	Plafond Encastré, Plafond Applique
FORME / TAILLE DE DÉCOUPE (MM)	circulaire - 50
PROFONDEUR D'ENCASTREMENT (MM)	40
PROTECTION CONTRE LA PÉNÉTRATION	IP20
POIDS (KG)	0.3
ORIENTATION	0° à 90° inclinable, 350° rotatif
INFORMATIONS	REFLECTOR FL-33° BLACK version: INCLSPY TUBE S B / WHITE version: INCLSPY TUBE S W

Informations électriques

ÉLECTRIQUE	230V / 50-60Hz
CLASSE	I
TYPE DIM	fin de phase
CLASSE D'ÉNERGIE	F

Info Source lumineuse

Lightsource Name	LED
Source de lumière	AC LED array 8W / CRI>90 (R9: 54) / 3000K / 630lm
Valeurs TM-30	Rf: 91 / Rg: 98
SDCM	SDCM3
Groupe de risque	RG1
LM80	L80B10 > 67000
Techniques LED (source lumineuse)	630lm // 8W // 79lm/W
Techniques LED (luminaire)	477lm // 8W // 60lm/W

Accessoires



SPY TUBE S

Pour des instructions d'installation détaillées, veuillez consulter le manuel: [19918_XXX8_HAND.pdf](#)

SPYCO CLIP AC 93033 DIM8 B

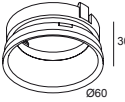
19918 9328 B

COMPATIBILITÉ DU PLAFOND

Ceiling Type	Mounting Kit
 System ceiling	-
 Plasterboard	-
 Wood	-
 Concrete	-
 Hollow-core slab	-
 Stretched ceiling	-

TERMINEZ VOTRE SPÉCIFICATION

Terminez votre produit

	414 02 00 B	SPY TUBE S B	<input type="checkbox"/>
	414 02 00 FBR	SPY TUBE S FBR	<input type="checkbox"/>
	414 02 00 FG	SPY TUBE S FG	<input type="checkbox"/>
	414 02 00 MMAT	SPY TUBE S MMAT	<input type="checkbox"/>
	414 02 00 SG	SPY TUBE S SG	<input type="checkbox"/>
	414 02 00 W	SPY TUBE S W	<input type="checkbox"/>



SPYCO CLIP AC 93033 DIM8 B

19918 9328 B

Notes: