



WEVER & DUCRÉ  
LIGHTING

# MIRRO FLOOR 3.0

6312E0LB0

Projet

Type

Notes

Quantité

Date

## GÉNÉRAL

Sol , Sur pied

Noir mat + Aluminium Brillant

IP20

Intérieur

Output : 370 lm

CIE flux code : 29 55 79 52 80

## LED

Lamp G95

Socket E27

max. 15.0 W

2700 K

CRI  $\geq$  90

## ÉLECTRIQUE

220 - 240 V

Insert LED 5.2 W

Class 2

## PHYSIQUE


Longueur 750 mm

Largeur 87 mm

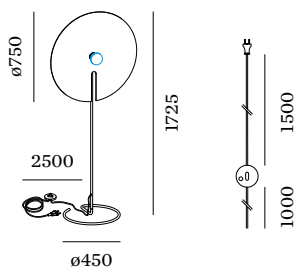
Hauteur 1725 mm

3.7 kg

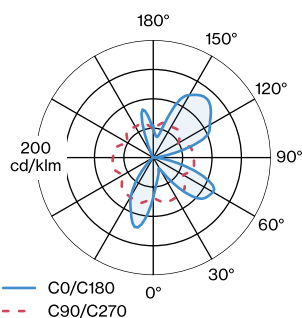
fiche de câble avec gradateur



Lampadaire en aluminium; surface en Noir mat + Aluminium Brillant; revêtement par poudre; structure de surface mate; abat-jour : panneau composite en aluminium réfléchissant sur une face; câble textile noir avec fiche et interrupteur variateur; culot E27; type de lampe A60; max. 15W; 220 - 240 V; indice de protection IP20; CP2; sources lumineuses non incluses;



## DISTRIBUTION DE LA LUMIÈRE





WEVER & DUCRÉ  
LIGHTING

# MIRRO FLOOR 3.0

6312E0LB0

## LAMPES

### Lampe G95 LED

TYPE	COULEUR	Ø·H (MM)	ORDERCODE
2700K   E27	Miroir Doré	Ø94·136	9 0 0 3 E 1 4 2
2200K   E27	Miroir Doré	Ø96·138	9 0 0 3 E 1 5 6
2700K   E27	Miroir Argenté	Ø94·136	9 0 0 3 E 1 5 7