

PRODUCTINFORMATIEBLAD

FL 50 P 41W 6KLM 865 PS SY100 WT

FLOODLIGHT 50 | Veelzijdige Floodlight met een lichtopbrengst tot 6000 lm



Toepassingsgebieden

- Vervanging voor schijnwerpers met halogeenlampen
- Voor buitengebruik (IP66)
- D-bord volgens EN 60598-2-24 voor een brandgevaarlijke commerciële omgeving, bijv. door ophoping van stof
- Publieke zones
- Gevels van gebouwen
- Bouwplaatsen
- Parking
- Tuinen en balkons

Productvoordelen

- Ademend membraan om de luchtuitwisseling te optimaliseren, zonder afbreuk te doen aan de IP-bescherming
- Zeer veelzijdig door selecteerbare vermogensstappen (Multi Lumen) op de behuizing
- Robuuste kabelwartel met geïntegreerde waterstopfunctie
- Veilige en zeer gelijkmatige verlichting, door matte en geharde glazen diffusor
- Helder, robuust en duurzaam
- Energiebesparingen van maximaal 90% vergeleken met halogeenlampschijnwerpers
- Geen lichtuitstraling in de bovenste helft van het armatuur (ULOR 0%) bij een kanteling van 0°

Productkenmerken

- Hoge lichtopbrengst: tot 145 lm/W
- IP-code: IP66
- Voorgeïnstalleerde, flexibele kabel van 1 m (H05RN-F), gewikkeld 3 x 1,0 mm² enkele draden
- Reflectorgebaseerde, symmetrische lichtverdeling met een uitstralingshoek van 100° x 100°
- Montagebeugel met 30° hoek en breed rotatiebereik

TECHNISCHE GEGEVENS

ELEKTRISCHE GEGEVENS

Nominale vermogen	41 W / 27 W
Nominale spanning	220...240 V
Netfrequentie	50...60 Hz
Nominale stroom	185/130 mA
Inschakelstroom	14.85 A
Inschakelstroomtijd T _{h50}	33.6 µs
Max. armaturen op stroomonderbreke B16 A	50
Max. aantal armaturen per leidingbeveiligingsschakelaar C10	40
Max. aantal armaturen per leidingbeveiligingsschakelaar C16	64
Arbeidsfactor λ	> 0,90
Totale harmonische vervorming	< 20 %
Veiligheidsklasse	I
Piek bestendigheid	2 kV
Stootstroomvastheid (L/N - aarde)	4 kV
Bedrijfsmodus	Integrated LED driver

Fotometrische gegevens

Lichtstroom	6000 lm / 4000 lm
Lichtstroom efficiëntie	145 lm/W
Kleurtemperatuur	6500 K
Lichtkleur	Koel daglicht
Kleurweergave-index Ra	80
Standaardafwijking van kleurproeven	5 sdc _m
Stroboscoopeffect waarde SVM	≤0.9
Fotobiologische veiligheidsgroep EN62778	RG1
Fotobiologische veiligheidsgroep EN62471	RG1
Stralingshoek	100 ° x 100 °

The technical drawing shows two views of the device. The top view is a front-facing perspective showing a rectangular screen area surrounded by a dark bezel. Below the screen are three small circular indicators. The bottom view is a side profile showing the thickness of the device. Dimension lines indicate the width as 201 mm and the height as 179 mm. A separate dimension line indicates the thickness of the device as 43 mm.

MATERIALEN & KLEUREN

Kleur van het product	Wit
Kleur behuizing	Wit

Body materiaal	Aluminum
Materiaal afdekking	Glas
Materiaal van lichtuitstralend oppervlak	Glas
Glow Wire Test volgens IEC 60695-2-12	650 °C
Kwikgehalte	0.0 mg

TOEPASSING & MONTAGE

Omgevingstemperatuur bereik	-30...+50 °C
Opslagtemperatuur	-40...+70 °C
Type aansluiting	Kabel, 3-polig
Type bescherming	IP66
Beschermklasse IK (Schok bestendi [PIM]	IK07
Corrosion resistance class acc. to EN 12944	C4
Dimbaar	Nee
Montagetype	Surface
Montagelocatie	Muur / Plafond / Verdieping
Toepassingsomgeving	Buiten
Instelbaar	Ja
Vervangbare LED module	Niet vervangbaar
Met lichtbron	Ja

Levensduur

Levensduur L70/B50 @ 25 °C	100000 h ¹⁾
Levensduur L80/B10 @ 25 °C	75000 h ¹⁾
Nominale levensduur L80/B50 bij 25°C	70000 h
Levensduur L90/B10 @ 25 °C	35000 h

1) t[h]: L70 / B50 @ 25 °C (Ta), t[h]: L80 / B10 @ 25 °C (Ta), t[h]: L90 / B10 @ 25 °C (Ta)

VOORSCHAKELAPPARATUUR

Uitgangsstroom:	320 mA
E-VSA - Uitgangsimpelstroom	< 20 %

CERTIFICATEN & NORMEN

Normen	CE / CB / ENEC / EAC / UKCA / EPD
Gelimiteerde oppervlaktetemperatuur	Ja
Balschot veilig	Nee
EPD	LEDV-00031-V01.01-EN

















AANVULLENDE PRODUCTGEGEVENS

Toegevoegde functie	MULTI SELECT
---------------------	--------------

Veiligheidsadvies

– Max. windbelasting oppervlak 0,025 m²

DOWNLOADS

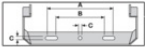
Documenten en certificaten		Naam document
	User Instruction / Safety Instructions	G11193706_UI_Floodlight_08W-41W
	Legal information	LI_JP_L1D1_T_G11195894
	Legal information	Insert_LSI_Floodlight_8_41w_G11195967
	Legal information	Informationstext 18 Abs 4 ElektroG
	Legal information	Safety Insert G11205495
	Declarations of conformity	FLOODLIGHT GEN4
	Declarations Of Conformity UKCA	FLOODLIGHT GEN4
Fotometrische- en lichtontwerpbestanden		Naam document
	IES file (IES)	FL 50 P 41W 6KLM 865 PS SY100 WT
	LDT file (Eulumdat)	FL 50 P 41W 6KLM 865 PS SY100 WT
	ULD file (DIALux)	FL 50 P 41W 6KLM 865 PS SY100 WT
	ROLF file (RELUX)	FL 50 P 41W 6KLM 865 PS SY100 WT
	UGR file (UGR table)	FL 50 P 41W 6KLM 865 PS SY100 WT
	LDC typ cone	FL 50 P 41W 6KLM 865 PS SY100 WT
	LDC typ polar	FL 50 P 41W 6KLM 865 PS SY100 WT
CAD/BIM-bestanden		Naam document
	BIM_Revit_3D	Floodlight G4
	CAD_STEP_3D	FL G4 41W

LOGISTIEKE GEGEVENS

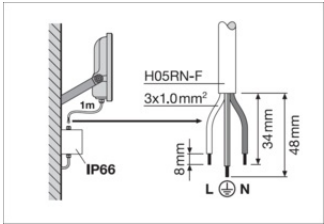
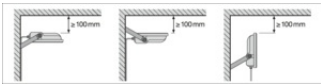
Productcode	Verpakkingseenheid (stuks per verpakking)	Afmetingen (lengte x breedte x hoogte)	Brutogewicht	Volume
4099854306020	Vouwdoos 1	69 mm x 206 mm x 180 mm	911.00 g	2.56 dm ³
4099854306037	Verzenddoos 8	426 mm x 292 mm x 205 mm	7841.00 g	25.50 dm ³

De genoemde productcodes beschrijven de kleinste hoeveelheid die besteld kan worden. Eén verzendeenheid kan bestaan uit één of meer afzonderlijke producten. Bij het plaatsen van een order enkele of veelvouden van de verpakkingseenheid invoeren.

AANVULLENDE CATALOGUSINFORMATIE



230Vac				
	A	B	C	
8W	68	46	8.5	2x M3
17W	78	56	8.5	2x M3
41W	106	78	8.5	2x M3





FL 10 P 8W 6KLM 865 PS SY100	6.9W / 7500 h	8.5W / 7500 h
FL 10 P 8W 6KLM 865 PS SY100	6.9W / 8000 h	8.5W / 8000 h
FL 10 P 8W 6KLM 865 PS SY100	6.9W / 8500 h	8.5W / 8500 h
FL 10 P 17W 6KLM 865 PS SY100	11.9W / 7500 h	13.9W / 7500 h
FL 10 P 17W 6KLM 865 PS SY100	11.9W / 8000 h	13.9W / 8000 h
FL 10 P 17W 6KLM 865 PS SY100	11.9W / 8500 h	13.9W / 8500 h
FL 10 P 41W 6KLM 865 PS SY100	23.9W / 7500 h	25.9W / 7500 h
FL 10 P 41W 6KLM 865 PS SY100	23.9W / 8000 h	25.9W / 8000 h
FL 10 P 41W 6KLM 865 PS SY100	23.9W / 8500 h	25.9W / 8500 h

Referenties / Links

– Voor garantie zie www.benelux.ledvance.com/garantie

DISCLAIMER

Onder voorbehoud van verandering zonder kennisgeving. Fouten en drukfouten voorbehouden. Zorg ervoor dat u de meest recente versie gebruikt.